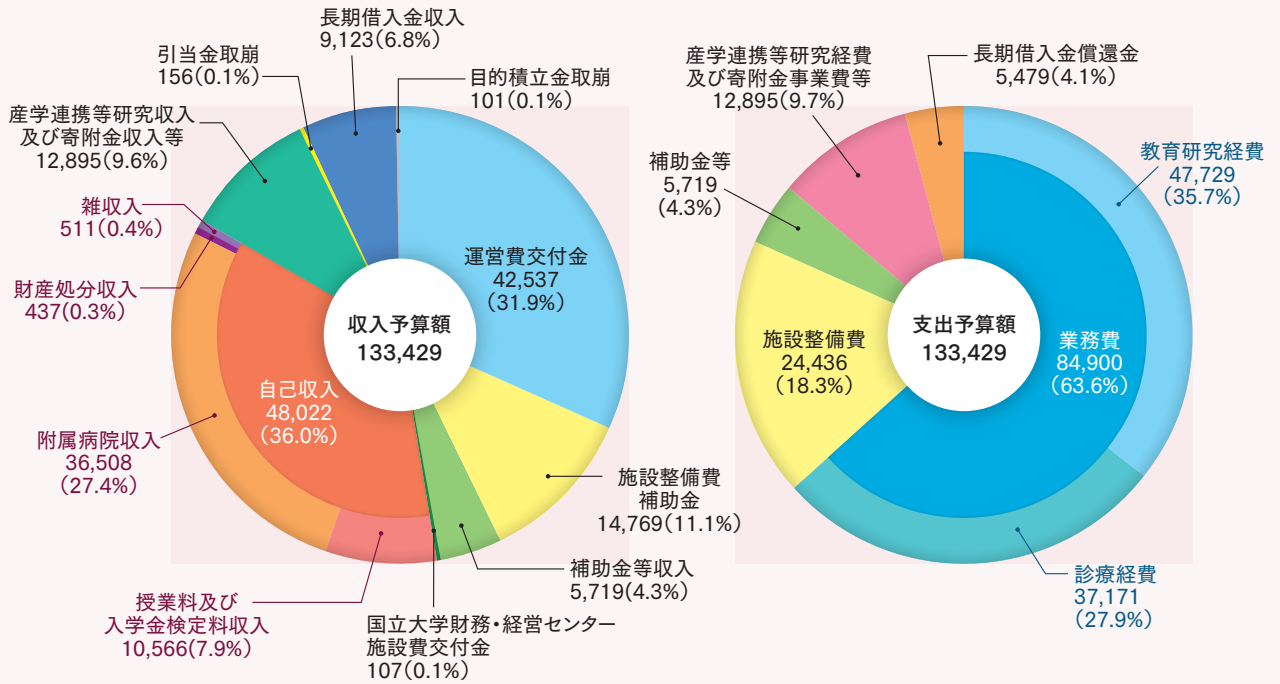


平成26年度収入・支出予算

単位：百万円

単位：百万円



科学研究費助成事業

科学研究費補助金

(平成25年度)

種 目	件 数	金額[直接経費](千円)	金額[間接経費](千円)
新学術領域研究	123	988,055	296,801
特別推進研究	1	79,498	25,650
基盤研究(S)	23	882,670	261,600
基盤研究(A)	95	772,470	230,949
基盤研究(B)	110	307,529	92,552
基盤研究(C)	22	14,210	4,263
若手研究(S)	3	28,500	8,550
若手研究(A)	23	76,686	23,009
若手研究(B)	11	5,530	1,659
研究活動スタート支援	44	45,648	13,740
特別研究員奨励費	237	212,988	0
特別研究員奨励費(外国人)	47	40,100	0
奨励研究	13	6,300	0
計	752	3,460,184	958,773

※研究成果公開促進費は除く。  
 ※基盤研究(C)及び若手研究(B)は、平成22年度までの採択課題分を示す。  
 ※基盤研究(B)及び若手研究(A)は、平成23年度までの採択課題分を示す。

学術研究助成基金助成金

(平成25年度)

種 目	件 数	金額[直接経費](千円)	金額[間接経費](千円)
基盤研究(C)	606	684,729	221,908
挑戦的萌芽研究	298	362,197	116,118
若手研究(B)	332	390,436	121,690
計	1,236	1,437,362	459,716

※平成23年度以降の採択課題分を示す。

科学研究費補助金+学術研究助成基金

(平成25年度)

種 目	件 数	金額[直接経費](千円)	金額[間接経費](千円)
基盤研究(B)	171	716,031	247,305
若手研究(A)	40	208,961	76,530
計	211	924,992	323,835

※平成24年度以降の採択課題分を示す。

■ 寄附金収入 (平成25年度)

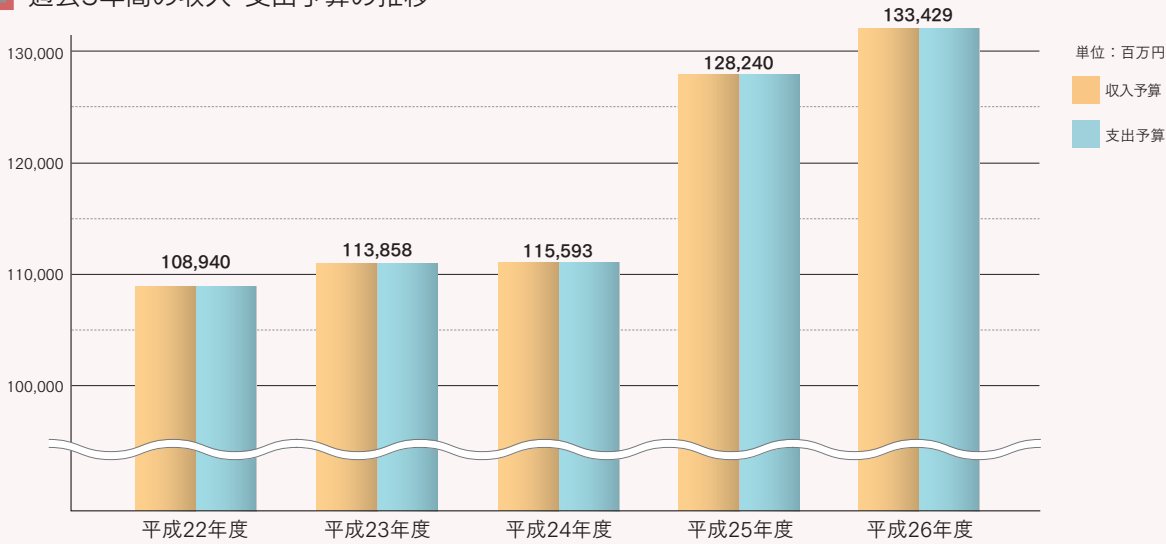
区 分	件 数	金額(千円)
受入総数	3,368	3,029,379

※25寄附講座分を含む。

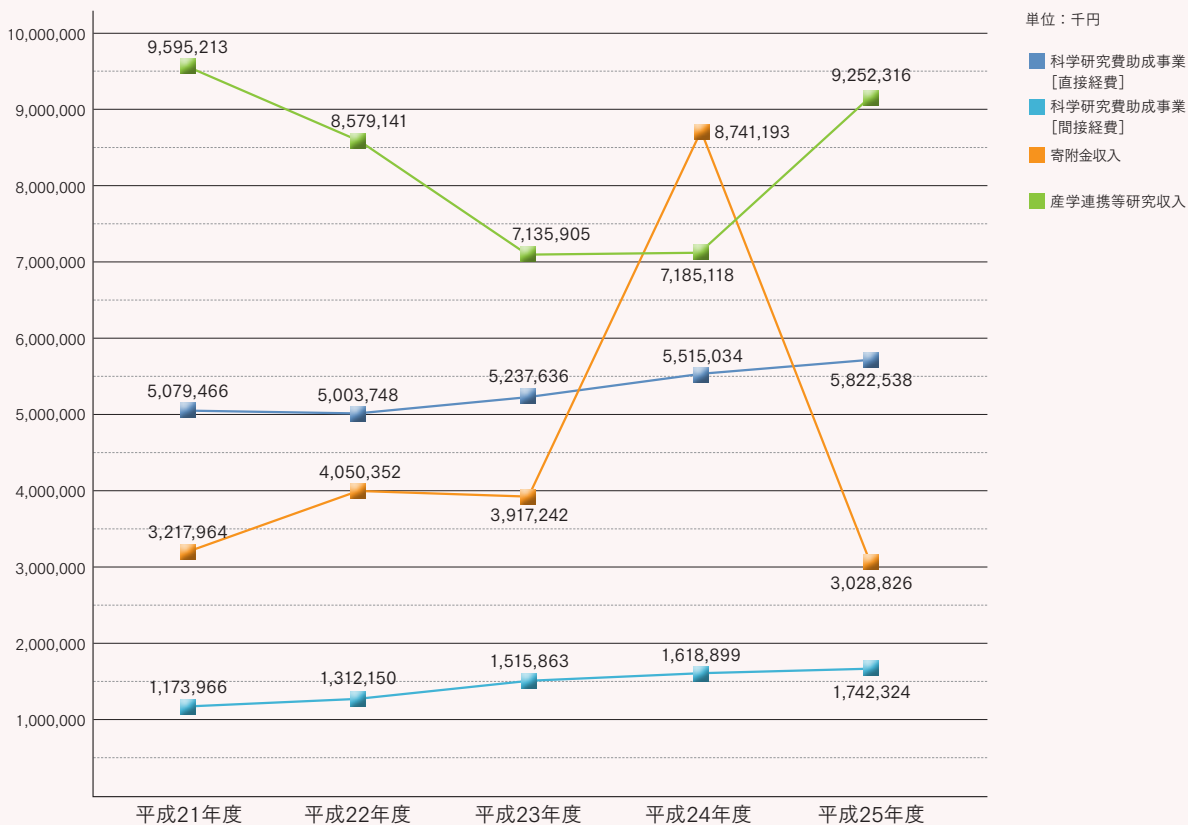
■ 産学連携等研究収入 (平成25年度)

区 分	件 数	金額(千円)	備 考
受託研究	602	5,887,552	
共同研究	687	2,774,840	
その他	2,503	589,924	病理組織検査・病理解剖・動物飼育管理・ 研究員等・研修登録医等・ 臨床受託研究料(治験)(間接経費を含む)
計	3,792	9,252,316	

■ 過去5年間の収入・支出予算の推移



■ 過去5年間の科学研究費助成事業・寄附金収入・産学連携等研究収入の推移



歴代総長/  
運営組織

役員等/  
経営協議会  
委員

教育研究  
評議会評議員

沿革

学府・研究院  
制度について

大学の組織

部局長等

教育研究組織

学生定員  
及び  
在籍学生数

入学状況

学位取得  
者数等

学部卒業・  
大学院修了後  
の進路状況

教職員数等

社会との連携

国際交流

収入・支出

研究プログラム  
及び  
教育プログラムの  
採択状況

伊都  
キャンパスへの  
移転

キャンパス  
マップ

土地・建物

諸施設

案内図