

平成24事業年度

財 務 諸 表

自：平成24年4月 1日

至：平成25年3月31日

国立大学法人九州大学

(平成25年 9月24日 文部科学大臣承認)

目 次

貸借対照表	1
損益計算書	4
キャッシュ・フロー計算書	6
利益の処分に関する書類	7
国立大学法人等業務実施コスト計算書	8
注記	9
附属明細書	別紙

貸借対照表

(平成25年3月31日)

[単位:千円]

資産の部

I 固定資産

1 有形固定資産

土地		185,546,647
建物	173,609,117	
減価償却累計額	▲ 57,186,095	
減損損失累計額	▲ 1,463,526	114,959,495
構築物	16,708,795	
減価償却累計額	▲ 6,211,290	
減損損失累計額	▲ 680	10,496,823
機械装置	3,215,485	
減価償却累計額	▲ 1,898,592	1,316,893
工具器具備品	71,663,730	
減価償却累計額	▲ 51,791,637	19,872,092
医療用機器	26,471,256	
減価償却累計額	▲ 19,714,301	
減損損失累計額	▲ 36,508	6,720,445
図書		19,638,394
美術品・收藏品		102,871
船舶	72,331	
減価償却累計額	▲ 56,904	15,427
車両運搬具	320,308	
減価償却累計額	▲ 198,668	121,640
建設仮勘定		2,865,559
その他	21,281	
減価償却累計額	▲ 15,370	5,910
有形固定資産合計		361,662,201

2 無形固定資産

特許権		46,335
ソフトウェア		273,320
工業所有権仮勘定		230,780
その他		204,605
無形固定資産合計		755,042

3 投資その他の資産

投資有価証券		4,640,722
関係会社株式		18,547
破産債権、再生債権、更生債権その他これらに準ずる債権		237,643
貸倒引当金		▲ 217,784
長期前払費用		4,351
長期性預金		1,700,000

その他		32,140	
投資その他の資産合計		6,415,620	
固定資産合計			368,832,865
II 流動資産			
現金及び預金		25,821,977	
未収学生納付金収入	202,224		
徴収不能引当金	▲ 1,039	201,184	
未収附属病院収入	7,848,206		
徴収不能引当金	▲ 32,889	7,815,317	
その他未収入金		2,856,077	
有価証券		5,304,904	
たな卸資産		18,599	
医薬品及び診療材料		382,791	
前払費用		26,644	
未収収益		17,093	
未収消費税等		25,384	
その他		47,985	
流動資産合計			42,517,961
資産合計			411,350,826

負債の部

I 固定負債

資産見返負債

資産見返運営費交付金等	10,450,937	
資産見返補助金等	7,840,135	
資産見返寄附金	5,949,323	
資産見返物品受贈額	17,341,298	
建設仮勘定見返運営費交付金等	906,907	
建設仮勘定見返施設費	52,972	
建設仮勘定見返寄附金	1,769,173	
工業所有権仮勘定見返運営費交付金等	2,885	
工業所有権仮勘定見返補助金等	15,659	
工業所有権仮勘定見返寄附金	0	44,329,294

国立大学財務・経営センター債務負担金		19,771,141
--------------------	--	------------

長期借入金		27,512,820
-------	--	------------

資産除去債務		298,825
--------	--	---------

長期リース債務		3,147,430
---------	--	-----------

長期PFI債務		6,639,293
---------	--	-----------

その他固定負債		6,522
---------	--	-------

固定負債合計		101,705,328
--------	--	-------------

II 流動負債

運営費交付金債務		3,077,263
----------	--	-----------

預り補助金等		202,520
--------	--	---------

寄附金債務		16,650,723
-------	--	------------

前受受託研究費等	1,331,171		
前受受託事業費等	32,112		
前受金	143,787		
預り科学研究費補助金等	1,309,935		
預り金	336,082		
一年以内償還予定国立大学財務・経営セン ター債務負担金	2,298,880		
一年以内返済予定長期借入金	2,307,470		
未払金	15,502,413		
リース債務	960,897		
PFI債務	1,420,613		
未払費用	126,816		
未払消費税等	37,661		
賞与引当金	151,794		
流動負債合計		<u>45,890,145</u>	
負債合計			<u><u>147,595,474</u></u>

純資産の部

I 資本金

政府出資金	146,151,507		
資本金合計			146,151,507

II 資本剰余金

資本剰余金	159,898,779		
損益外減価償却累計額(▲)	▲ 47,866,385		
損益外減損損失累計額(▲)	▲ 1,293,280		
損益外利息費用累計額(▲)	▲ 26,350		
資本剰余金合計		<u>110,712,762</u>	

III 利益剰余金

前中期目標期間繰越積立金	2,143,543		
教育研究診療等充実積立金	1,431,616		
積立金	1,987,607		
当期末処分利益	1,328,313		
(うち当期総利益)	(1,328,313)		
利益剰余金合計		<u>6,891,081</u>	
純資産合計			<u>263,755,351</u>
負債純資産合計			<u><u>411,350,826</u></u>

損益計算書

(平成24年4月1日～平成25年3月31日)

[単位:千円]

経常費用

業務費

教育経費	4,613,140	
研究経費	13,617,298	
診療経費	24,661,365	
教育研究支援経費	2,650,900	
受託研究費	7,670,414	
受託事業費	376,089	
役員人件費	162,768	
教員人件費	28,593,532	
職員人件費	22,673,016	105,018,527

一般管理費		3,550,315
-------	--	-----------

財務費用

支払利息	1,054,442	
為替差損	26,111	1,080,554

雑損		98,319
----	--	--------

経常費用合計		109,747,716
--------	--	-------------

経常収益

運営費交付金収益		39,552,373
----------	--	------------

授業料収益		8,440,312
-------	--	-----------

入学金収益		1,492,229
-------	--	-----------

検定料収益		281,874
-------	--	---------

附属病院収益		36,988,104
--------	--	------------

受託研究等収益

国及び地方公共団体	1,166,243	
-----------	-----------	--

その他の団体	6,670,877	7,837,120
--------	-----------	-----------

受託事業等収益

国及び地方公共団体	54,687	
-----------	--------	--

その他の団体	331,802	386,489
--------	---------	---------

寄附金収益		3,063,252
-------	--	-----------

補助金等収益		5,060,122
--------	--	-----------

施設費収益		116,746
-------	--	---------

その他		3,861
-----	--	-------

資産見返戻入

資産見返運営費交付金等戻入	1,746,517	
---------------	-----------	--

資産見返補助金等戻入	1,649,715	
------------	-----------	--

資産見返寄附金戻入	1,582,213		
資産見返物品受贈額戻入	71,289		
建設仮勘定見返運営費交付金等戻入	3,889		
建設仮勘定見返施設費戻入	7,140		
工業所有権仮勘定見返運営費交付金等戻入	774		
工業所有権仮勘定見返補助金等戻入	2,211		
工業所有権仮勘定見返寄附金戻入	0	5,063,751	
財務収益			
受取利息	5,368		
有価証券利息	5,499	10,868	
雑益			
財産貸付料収入	416,296		
研究関連収入	1,962,544		
その他	796,037	3,174,879	
経常収益合計			111,471,987
経常利益			1,724,270
臨時損失			
固定資産除却損		524,139	
固定資産売却損		125	
減損損失		1,576	
災害損失		7,482	533,324
臨時利益			
固定資産売却益		1,189	
資産見返戻入			
資産見返運営費交付金等戻入	466		
資産見返寄附金戻入	59,594		
資産見返物品受贈額戻入	1,037	61,098	
その他		29,066	91,354
当期純利益			1,282,300
目的積立金取崩額			46,013
当期総利益			1,328,313

キャッシュ・フロー計算書

(平成24年4月1日～平成25年3月31日)

[単位:千円]

I 業務活動によるキャッシュ・フロー	
原材料、商品又はサービスの購入による支出	▲ 37,751,924
人件費支出	▲ 52,700,599
その他の業務支出	▲ 3,658,750
運営費交付金収入	41,308,007
授業料収入	8,899,810
入学金収入	1,450,352
検定料収入	281,874
附属病院収入	36,285,058
受託研究等収入	7,584,403
受託事業等収入	482,745
補助金等収入	5,911,666
寄附金収入	8,788,662
その他の収入	3,444,180
預り科学研究費補助金等の純増加額	282,002
小計	20,607,489
国庫納付金の支払額	-
業務活動によるキャッシュ・フロー	20,607,489
II 投資活動によるキャッシュ・フロー	
定期預金の預入による支出	▲ 24,850,000
定期預金の払戻による収入	25,000,000
有価証券の取得による支出	▲ 44,608,910
有価証券の売却による収入	49,700,000
有形固定資産の取得による支出	▲ 16,215,274
無形固定資産の取得による支出	▲ 170,212
有形固定資産の売却による収入	1,339
施設費による収入	5,210,880
資産除去債務の履行による支出	▲ 12,024
その他の投資収入	705
小計	▲ 5,943,495
利息及び配当金の受取額	10,854
投資活動によるキャッシュ・フロー	▲ 5,932,640
III 財務活動によるキャッシュ・フロー	
長期借入れによる収入	1,932,585
長期借入金の返済による支出	▲ 1,927,811
国立大学財務・経営センター債務負担金の返済による支出	▲ 2,725,138
ファイナンス・リース債務の返済による支出	▲ 1,093,834
PFI債務の返済による支出	▲ 1,401,413
小計	▲ 5,215,613
利息の支払額	▲ 1,059,108
財務活動によるキャッシュ・フロー	▲ 6,274,721
IV 資金に係る換算差額	-
V 資金増加額	8,400,126
VI 資金期首残高	16,221,850
VII 資金期末残高	24,621,977

利益の処分に関する書類

(平成26年1月21日)

[単位:円]

I	当期末処分利益 当期総利益	1,328,313,970	1,328,313,970
II	利益処分類 積立金	1,243,784,315	
	国立大学法人法第35条において準用する独立行政法人通則法第44条第3項により文部科学大臣の承認を受けた額		
	教育研究診療等充実積立金	<u>84,529,655</u>	<u>84,529,655</u>
			<u>1,328,313,970</u>

国立大学法人等業務実施コスト計算書
(平成24年4月1日～平成25年3月31日)

[単位:千円]

I	業務費用		
	(1) 損益計算書上の費用		
	業務費	105,018,527	
	一般管理費	3,550,315	
	財務費用	1,080,554	
	雑損	98,319	
	臨時損失	533,324	
			110,281,041
	(2) (控除)自己収入等		
	授業料収益	▲ 8,440,312	
	入学金収益	▲ 1,492,229	
	検定料収益	▲ 281,874	
	附属病院収益	▲ 36,988,104	
	受託研究等収益	▲ 7,837,120	
	受託事業等収益	▲ 386,489	
	寄附金収益	▲ 3,063,252	
	その他	▲ 3,861	
	資産見返運営費交付金等戻入	▲ 781,569	
	資産見返寄附金戻入	▲ 1,582,213	
	建設仮勘定見返運営費交付金等戻入	▲ 3,889	
	工業所有権仮勘定見返寄附金戻入	▲ 0	
	財務収益	▲ 10,868	
	雑益	▲ 1,213,393	
	臨時利益	▲ 90,048	
	業務費用合計		48,105,813
			▲ 62,175,228
II	損益外減価償却相当額		6,050,435
III	損益外減損損失相当額		149,988
	損益外減損損失相当額		149,988
IV	損益外利息費用相当額		3,274
V	損益外除売却差額相当額		11,250
VI	引当外賞与増加見積額		▲ 27,266
VII	引当外退職給付増加見積額		▲ 1,491,616
VIII	機会費用		
	国又は地方公共団体の無償又は減額された使用料による貸借取引の機会費用	78,121	
	政府出資の機会費用	1,355,803	
			1,433,925
IX	(控除)国庫納付額		-
X	国立大学法人等業務実施コスト		54,235,805

注 記

I. 重要な会計方針

1. 運営費交付金収益及び授業料収益の計上基準

原則として、期間進行基準を採用しております。なお、「特別運営費交付金」、「特殊要因運営費交付金」及び「平成 24 年度補正予算（第一号）の成立により交付された運営費交付金」については、文部科学省の指定に従い、事項毎に期間進行基準、業務達成基準又は費用進行基準を採用しております。また、国立大学法人九州大学業務達成基準取扱要項に基づき、総長が指定した事業については、業務達成基準を採用しております。

2. 減価償却の会計処理方法

(1) 有形固定資産

定額法を採用しております。耐用年数については、法人税法上の耐用年数を基準としております。主な資産の耐用年数は以下のとおりであります。

建	物	2～50年	構	築	物	2～60年		
機	械	装	置	4～17年	工	具器具備品	2～15年	
医	療	用	機	器	2～10年	船	舶	2～15年
車	両	運	搬	具	2～7年			

なお、受託研究等収入により購入した償却資産については当該受託研究等期間を耐用年数としております。

また、特定の償却資産（国立大学法人会計基準第84）及び資産除去債務に対応する特定の除去費用等（国立大学法人会計基準第89）に係る減価償却相当額については、損益外減価償却累計額として資本剰余金から控除して表示しております。

(2) 無形固定資産

定額法を採用しております。なお、法人内利用のソフトウェアについては、法人内における利用可能期間（5年）に基づいております。

3. 引当金の計上基準

(1) 徴収不能引当金及び貸倒引当金

債権の貸倒れによる損失に備えるため、一般債権については貸倒実績率により、貸倒懸念債権等特定の債権については個別に債権の回収可能性を検討し、回収不能見込額を計上しております。

(2) 賞与引当金及び見積額の計上基準

役員及び教職員に対して支給する賞与（期末手当及び勤勉手当）のうち、運営費交付金により財源措置がなされないものについては、その支出に充てるため、支給見込額に基づき計上しております。

また、上記以外の役員及び教職員に対して支給する賞与については、運営費交付金により財源措置がなされるため、賞与引当金を計上しておりません。

なお、国立大学法人等業務実施コスト計算書における引当外賞与増加見積額は、当事業年度末の引当外賞与見積額から前事業年度末の同見積額を差し引いた額を

計上しております。

(3) 退職給付に係る引当金及び見積額の計上基準

退職一時金については、運営費交付金により財源措置がなされるため、退職給付に係る引当金は計上しておりません。

なお、国立大学法人等業務実施コスト計算書における引当外退職給付増加見積額は、国立大学法人会計基準第86に基づき計算された退職一時金に係る退職給付引当金の当期増加額を計上しております。

4. 有価証券の評価基準及び評価方法

(1) 満期保有目的債券 償却原価法（定額法）

(2) 関係会社株式 移動平均法による原価法

(3) その他有価証券
時価のないもの 移動平均法による原価法

5. たな卸資産の評価基準及び評価方法

(1) たな卸資産（貯蔵品）

評価基準 低 価 法 評価方法 最終仕入原価法

(2) 医薬品及び診療材料

評価基準 低 価 法 評価方法 移 動 平 均 法

ただし、医薬品及び診療材料の評価方法については、たな卸資産管理のためのソフトウェア開発が完了するまでの間、最終仕入原価法によることとしております。

6. 外貨建資産及び負債の本邦通貨への換算基準

外貨建金銭債権債務は、期末日の直物為替相場により円貨に換算し、換算差額は損益として処理しております。

7. 国立大学法人等業務実施コスト計算書における機会費用の計上方法

(1) 国等の財産の無償又は減額された使用料による貸借取引の機会費用の計算方法
近隣の地代や賃借料等を参考に計算しております。

(2) 政府出資等の機会費用の計算に使用した利率

10年国債（新発債）の平成25年3月末利回りを参考に0.560%で計算しております。

8. リース取引の会計処理

リース料総額が300万円以上のファイナンス・リース取引については、通常の売買取引に係る方法に準じた会計処理によっております。

9. 消費税等の会計処理

消費税及び地方消費税の会計処理方法は、税込方式によっております。

II. 貸借対照表関係

1. 担保資産

長期借入金 29,820,290 千円（一年以内返済予定長期借入金 2,307,470 千円を含む。）の担保に供しているものは次のとおりです。

土地 14,461,962 千円

建物 37,047,497 千円

2. 賞与引当金の見積額

運営費交付金から充当されるべき賞与引当金の見積額は 2,350,342 千円です。

3. 退職給付引当金の見積額

運営費交付金から充当されるべき退職給付引当金の見積額は 28,915,927 千円です。

4. 決算日における債務保証の総額

平成25年3月31日現在の債務保証の総額は 22,070,022 千円です。

5. 利益剰余金のうち、法人移行時における固有の会計処理等に起因するもの

(1) 国からの承継時において、附属病院の建物、構築物等の時価評価等により、借入金見合いの資産の額が、当該借入金に係る債務負担額を下回っていたこと等によるもの

附属病院に関する借入金の元金償還額の累計 39,228,502 千円

当該借入金により取得した資産の減価償却費の累計 38,121,942 千円

利益剰余金に与える影響額（差引き） 1,106,559 千円

(2) 国立大学法人等が獲得した附属病院収益と診療機器等に係る減価償却費見合いの資産見返物品受贈額戻入が二重になっていることによるもの

法人移行時に国から承継した資産見返物品受贈額のうち、対応する資産の減価償却費が診療経費に分類されるものに関する資産見返物品受贈額戻入額累計

1,597,414 千円

(3) 国からの承継時において、附属病院の財産的基礎と考えられる未収附属病院収入のうち、国からの出資でなく譲与としたことによるもの

1,149,304 千円

(4) 国からの承継時において、附属病院の財産的基礎と考えられる医薬品及び診療材料について、国からの出資でなく譲与としたことによるもの

515,668 千円

4,368,946 千円

III. 損益計算書関係

1. 当期総利益のうち、法人移行時における固有の会計処理等に起因するもの

- (1) 国からの承継時において、附属病院の建物、構築物等の時価評価等により、借入金見合いの資産の額が、当該借入金に係る債務負担額を下回っていたこと等によるもの

附属病院に関する借入金の元金償還額	4,652,949 千円
当該借入金により取得した資産の減価償却費	3,866,960 千円
当期総利益に与える影響額（差引き）	785,989 千円

- (2) 国立大学法人等が獲得した附属病院収益と診療機器等に係る減価償却費見合いの資産見返物品受贈額戻入が二重になっていることによるもの

法人移行時に国から承継した資産見返物品受贈額のうち、対応する資産の減価償却費が診療経費に分類されるものに関する資産見返物品受贈額戻入額

8,247 千円
<u>794,236 千円</u>

IV. キャッシュ・フロー計算書関係

1. 資金の期末残高の貸借対照表科目別の内訳

平成25年3月31日

現金及び預金	25,821,977 千円
うち定期預金	<u>1,200,000 千円</u>
(差引) 資金残高	24,621,977 千円

2. 重要な非資金取引の内容

- (1) 当事業年度に新たに計上したファイナンス・リース取引に係る資産及び債務の額はそれぞれ 4,208,158 千円です。

- (2) 当事業年度に受け入れた現物寄附の額は 1,795,668 千円です。

V. 国立大学法人等業務実施コスト計算書関係

1. 引当外退職給付増加見積額のうち国又は地方公共団体からの出向職員分
3,727 千円

VI. 減損会計関係

1. 減損の認識

当事業年度において、以下の資産について減損処理いたしました。

- (1) 減損を認識した固定資産の用途、種類、場所、帳簿価額等の概要

(単位：千円)

用途	種類	場所	帳簿価額
馬出地区(医学研究院)の研究等	建物等	福岡市東区馬出3-1-1	151,565

(2) 減損の認識に至った経緯

病院再開発事業に伴い馬出地区の医学研究院の研究等の上記建物等について、その全部又は一部の使用が想定されていないため、減損を認識し、帳簿価額を回収可能サービス価額まで減額しております。

(3) 減損額の内訳

(単位：千円)

種類	損益計算書 計上額	損益計算書に計上していない額		計
		損益外減損損失累計額	その他	
建物等	1,576	149,988	-	151,565

(4) 減損の有無について、複数の固定資産を一体として判定した場合の当該資産の概要及び当該資産が一体としてそのサービスを提供するものと認めた理由

馬出地区(医学研究院)の研究等の建物等については、当該建物とこれに附属している設備は一体となって、そのサービスを提供するため、これらを一体として判定しております。

(5) 回収可能サービス価額の算定方法

固定資産の全部又は一部につき、使用が想定されていないため、回収可能サービス価額として使用価値相当額を採用しております。使用価値相当額については、当該資産の帳簿価額に、当該資産につき使用が想定されていない部分以外の部分の割合を乗じて算出した価額を用いております。

2. 減損の兆候

当事業年度において、以下の資産について減損の兆候が認められました。

(1) 減損の兆候が認められた固定資産の用途、種類、場所、帳簿価額等の概要

(単位：千円)

用途	種類	場所	帳簿価額
馬出地区(歯学研究院)の研究等	建物等	福岡市東区馬出3-1-1	88,544

(2) 認められた減損の兆候の概要

病院再開発事業に伴い旧歯学部附属病院を歯学系総合研究棟に改修し、機能が移転したことにより、馬出地区(歯学研究院)の研究等の上記建物等の使用実績が取得時に比べ著しく低下しているため、当該資産について減損の兆候を認めております。

(3) 減損の兆候の有無について、複数の固定資産を一体として判定した場合の当該資産の概要及び当該資産が一体としてそのサービスを提供するものと認めた理由

馬出地区(歯学研究院)の研究等の建物等については、当該建物とこれに附属している設備は一体となって、そのサービスを提供するため、これらを一体として判定しております。

(4) 減損を認識しない根拠

馬出地区(歯学研究院)の研究等の建物等については、歯学研究院等将来計画検討委員会の中で、改修が予定されている医学部臨床研究棟の代替施設として利用する計画があります。

VII. 資産除去債務関係

1. 資産除去債務の内容についての簡潔な説明

「放射性同位元素等による放射線障害の防止に関する法律」に関する放射性同位元素の汚染除去費用、「石綿障害予防規則」に関するアスベストの除去費用及び「建設工事に係る資材の再資源化等に関する法律(建設リサイクル法)」に関する特定建設資材に係る分別解体等及び特定建設資材廃棄物の再資源化に要する費用について資産除去債務を計上しております。

2. 支出発生までの見込期間、適用した割引率等の前提条件

使用見込期間を建物の耐用年数を参考に主に11～47年と見積もり、割引率は1.458～2.292%を使用して資産除去債務の金額を計算しております。

3. 資産除去債務の総額の期中における増減内容

期首残高	297,779千円
時の経過による調整額	5,047千円
資産除去債務の履行による減少額	▲4,000千円
期末残高	298,825千円

VIII. 金融商品の状況に関する事項

1. 金融商品の状況に関する事項

当法人は、資金運用については預金、国債、地方債及び政府保証債等に限定し、また、資金調達については、独立行政法人国立大学財務・経営センターからの借入れにより実施しております。

資金運用にあたっては国立大学法人法第35条が準用する独立行政法人通則法第47条の規定に基づき、預金、国債及びA格以上の社債等を保有しています。

未収附属病院収入は、債権管理細則に沿ってリスク管理を行っております。

国立大学財務・経営センター債務負担金及び長期借入金の使途は附属病院の整備資金であり、文部科学大臣の事前承認に基づいて借入れを実施しております。

2. 金融商品の時価等に関する事項

期末日における貸借対照表計上額、時価及びこれらの差額については、次のとおりであります。

(単位：千円)

	貸借対照表 計上額(*1)	時価(*1)	差額(*1)
(1) 投資有価証券及び有価証券			
満期保有目的債券	9,945,626	10,024,375	78,749
(2) 長期性預金	1,700,000	1,710,420	10,420
(3) 現金及び預金	25,821,977	25,821,977	—
(4) 未収附属病院収入 徴収不能引当金(*2)	7,848,206 ▲32,889		
	7,815,317	7,815,317	—
(5) 国立大学財務・経営センター債務負担金	(22,070,022)	(23,471,521)	(1,401,498)
(6) 長期借入金	(29,820,290)	(30,952,392)	(1,132,102)
(7) PFI債務	(8,059,907)	(8,293,407)	(233,499)
(8) 未払金	(15,502,413)	(15,502,413)	—

(*1) 負債に計上されているものについては、()で示しております。

(*2) 未収附属病院収入に過去の貸倒実績により見積もった徴収不能引当金を控除しております。

(注1) 金融商品の時価の算定方法

(1) 投資有価証券及び有価証券

このうち国債等の債券の時価については、取引所の価格又は取引金融機関から提示された価格によっております。また、譲渡性預金の時価については、新規に預金を行った場合に想定される預金金利で割り引いた現在価値によっております。

(2) 長期性預金

これらの時価については、元利金の合計額を同様の新規預入を行った場合に想定される利率で割り引いて算定する方法により算出しております。

(3) 現金及び預金、並びに(4)未収附属病院収入

これらは短期間で決済されるため、時価は帳簿価額にほぼ等しいことから、当該帳簿価額によっております。

(5) 国立大学財務・経営センター債務負担金、(6) 長期借入金及び(7) PFI債務

これらの時価については、元利金の合計額を新規に同様の借入又は、PFI事業を行った場合に想定される利率で割り引いて算定する方法により算定してしております。

(8) 未払金

未払金は短期間で決済されるため、時価は帳簿価額にほぼ等しいことから、当該帳簿価額によっております。

(注2) 新株予約権(貸借対照表計上額0千円)は、市場価格がなく、かつ将来キャッシュ・フローを見積ることなどができず、時価を把握することが極めて困難と認められるため、「(1)投資有価証券及び有価証券」には含めておりません。

IX. 重要な債務負担行為

重要な債務負担行為は以下のとおりです。

1. PFI事業に係る債務負担行為

(単位：千円)

件名	契約金額	翌期以降支払額
(元岡) 研究教育棟 I 施設整備事業	14,306,490	5,960,850
(元岡) 生活支援施設ウエストⅡ、学生寄宿舍Ⅰ施設整備等事業	2,319,860	1,031,006
(馬出) 総合研究棟改修(旧医学部基礎A棟) 施設整備等事業	3,996,670	1,913,692
(伊都) 実験施設整備事業	2,776,826	1,313,479

2. 長期の工事請負契約に係る債務負担行為

(単位：千円)

件名	契約金額	翌期以降支払額
(馬出) サイクロトン棟新営その他工事	327,600	213,360
(馬出) サイクロトン棟新営機械設備その他工事	211,155	146,139
(伊都) 椎木講堂新営工事	3,071,250	1,842,750
(伊都) 椎木講堂新営電気設備工事	327,600	196,560
(伊都) 椎木講堂新営機械設備工事	501,900	301,140
(伊都) 椎木講堂新営舞台設備工事	356,580	356,580
(伊都) 基幹教育院棟新営その他工事	922,425	553,455
(伊都) 基幹教育院棟新営電気設備その他工事	185,850	111,510
(伊都) 基幹教育院棟新営機械設備その他工事	188,475	188,475
(伊都) 基幹整備(連絡橋等)工事	295,575	295,575
(医病) 基幹・環境整備(自家発電設備等)工事	375,900	375,900

X. 重要な後発事象

該当事項はありません。

附 属 明 细 书

附属明細書

1. 固定資産の取得及び処分、減価償却費並びに減損損失の明細	1
2. たな卸資産の明細	2
3. 無償使用国有財産等の明細	2
4. P F I の明細	2
5. 有価証券の明細	
5-1 流動資産として計上された有価証券	3
5-2 投資その他の資産として計上された有価証券	3
6. 出資金の明細	4
7. 長期貸付金の明細	4
8. 借入金の明細	4
9. 国立大学法人等債の明細	4
10. 引当金の明細	
10-1 引当金の明細	4
10-2 貸付金等に対する貸倒引当金の明細	4
10-3 退職給付引当金の明細	4
11. 資産除去債務の明細	4
12. 保証債務の明細	4
13. 資本金及び資本剰余金の明細	5
14. 積立金等の明細及び目的積立金の取崩しの明細	
14-1 積立金の明細	5
14-2 目的積立金等の取崩しの明細	6
15. 業務費及び一般管理費の明細	7
16. 運営費交付金債務及び運営費交付金収益の明細	
16-1 運営費交付金債務	9
16-2 運営費交付金収益	9
17. 運営費交付金以外の国等からの財源措置の明細	
17-1 施設費の明細	9
17-2 補助金等の明細	10
18. 役員及び教職員の給与の明細	11
19. 開示すべきセグメント情報	12
20. 寄附金の明細	13
21. 受託研究の明細	13
22. 共同研究の明細	13
23. 受託事業等の明細	13
24. 科学研究費補助金の明細	14
25. 上記以外の主な資産、負債、費用及び収益の明細	15
26. 特定関連会社	16
27. 関連公益法人等	17

(1) 固定資産の取得及び処分、減価償却費(「第84 特定の償却資産の減価に係る会計処理」及び「第89 資産除去債務に係る特定の除去費用等の会計処理」による損益外減価償却相当額も含む。)並びに減損損失の明細

(単位:千円)

資産の種類	期首残高	当期増加額	当期減少額	期末残高	減価償却累計額		減損損失累計額			差引期末残高	摘要	
					当期償却額		当期損益内	当期損益外				
有形固定資産 (特定償却資産)	建物	104,165,939	1,124,247	64,715	105,225,471	33,815,295	4,336,595	1,280,774	-	149,988	70,129,401	
	構築物	12,384,605	389,148	11,794	12,761,960	4,861,529	687,555	680	-	-	7,899,749	
	機械装置	1,347,713	-	-	1,347,713	794,595	150,393	-	-	-	553,117	
	工具器具備品	9,106,630	384,601	27,303	9,463,928	7,249,143	836,534	-	-	-	2,214,785	
	医療用機器	892,164	-	-	892,164	892,164	-	-	-	-	0	
	船舶	68,100	-	1,300	66,800	52,920	5,502	-	-	-	13,879	
	車両運搬具	18,322	-	-	18,322	13,017	3,241	-	-	-	5,305	
	その他	3,420	-	-	3,420	2,198	244	-	-	-	1,221	
計	127,986,895	1,897,997	105,112	129,779,780	47,680,864	6,020,066	1,281,455	-	149,988	80,817,460		
有形固定資産 (特定償却資産以外)	建物	66,766,598	2,017,036	399,988	68,383,645	23,370,800	3,221,755	182,751	1,576	-	44,830,094	
	構築物	3,106,741	855,179	15,085	3,946,835	1,349,760	198,385	-	-	-	2,597,074	
	機械装置	1,851,279	49,980	33,486	1,867,772	1,103,997	120,529	-	-	-	763,775	
	工具器具備品	55,410,052	9,401,997	2,749,005	62,063,043	44,542,494	6,596,062	-	-	-	17,520,549	
	医療用機器	23,208,235	2,553,099	182,243	25,579,091	18,822,136	2,023,147	36,508	-	-	6,720,445	
	図書	19,447,427	222,807	31,840	19,638,394	-	-	-	-	-	19,638,394	
	船舶	4,341	1,189	-	5,531	3,983	778	-	-	-	1,547	
	車両運搬具	267,124	51,072	16,210	301,986	185,651	32,083	-	-	-	116,335	
	その他	17,861	-	-	17,861	13,172	813	-	-	-	4,689	
	計	170,079,662	15,152,360	3,427,860	181,804,162	89,391,996	12,193,556	219,260	1,576	-	92,192,905	
非償却有形固定資産	土地	182,431,027	3,115,895	275	185,546,647	-	-	-	-	-	185,546,647	
	工具器具備品	136,877	-	120	136,757	-	-	-	-	-	136,757	
	美術品・收藏品	104,141	-	1,269	102,871	-	-	-	-	-	102,871	
	建設仮勘定	1,544,797	6,193,820	4,873,057	2,865,559	-	-	-	-	-	2,865,559	
計	184,216,843	9,309,715	4,874,723	188,651,835	-	-	-	-	-	188,651,835		
有形固定資産合計	土地	182,431,027	3,115,895	275	185,546,647	-	-	-	-	-	185,546,647	
	建物	170,932,537	3,141,283	464,703	173,609,117	57,186,095	7,558,350	1,463,526	1,576	149,988	114,959,495	
	構築物	15,491,347	1,244,327	26,879	16,708,795	6,211,290	885,941	680	-	-	10,496,823	
	機械装置	3,198,992	49,980	33,486	3,215,485	1,898,592	270,923	-	-	-	1,316,893	
	工具器具備品	64,653,560	9,786,598	2,776,428	71,663,730	51,791,637	7,432,597	-	-	-	19,872,092	注)
	医療用機器	24,100,400	2,553,099	182,243	26,471,256	19,714,301	2,023,147	36,508	-	-	6,720,445	
	図書	19,447,427	222,807	31,840	19,638,394	-	-	-	-	-	19,638,394	
	美術品・收藏品	104,141	-	1,269	102,871	-	-	-	-	-	102,871	
	船舶	72,441	1,189	1,300	72,331	56,904	6,281	-	-	-	15,427	
	車両運搬具	285,446	51,072	16,210	320,308	198,668	35,324	-	-	-	121,640	
	建設仮勘定	1,544,797	6,193,820	4,873,057	2,865,559	-	-	-	-	-	2,865,559	
	その他	21,281	-	-	21,281	15,370	1,058	-	-	-	5,910	
	計	482,283,400	26,360,074	8,407,696	500,235,779	137,072,861	18,213,623	1,500,715	1,576	149,988	361,662,201	
無形固定資産 (特定償却資産)	ソフトウェア	71,067	-	-	71,067	71,067	11,844	-	-	-	-	
	その他	280,823	-	-	280,823	114,453	18,721	-	-	-	166,369	
	計	351,890	-	-	351,890	185,521	30,566	-	-	-	166,369	
無形固定資産 (特定償却資産以外)	特許権	46,251	17,858	1,438	62,671	16,335	6,917	-	-	-	46,335	
	ソフトウェア	837,277	84,755	82,899	839,133	565,813	93,469	-	-	-	273,320	
	その他	35,280	-	-	35,280	10,701	2,352	-	-	-	24,579	
	計	918,809	102,613	84,337	937,086	592,850	102,738	-	-	-	344,235	
非償却無形固定資産	工業所有権仮勘定	210,781	78,855	58,856	230,780	-	-	-	-	-	230,780	
	その他	25,427	53	-	25,481	-	-	11,824	-	-	13,656	
	計	236,209	78,908	58,856	256,262	-	-	11,824	-	-	244,437	
無形固定資産合計	特許権	46,251	17,858	1,438	62,671	16,335	6,917	-	-	-	46,335	
	ソフトウェア	908,345	84,755	82,899	910,201	636,880	105,313	-	-	-	273,320	
	工業所有権仮勘定	210,781	78,855	58,856	230,780	-	-	-	-	-	230,780	
	その他	341,531	53	-	341,585	125,155	21,073	11,824	-	-	204,605	
	計	1,506,910	181,522	143,193	1,545,239	778,371	133,304	11,824	-	-	755,042	
投資その他の資産	投資有価証券	4,954,126	4,009,197	4,322,602	4,640,722	-	-	-	-	-	4,640,722	
	関係会社株式	18,547	-	-	18,547	-	-	-	-	-	18,547	
	破産債権、再生債権、更生債権その他これらに準ずる債権	246,846	41,152	50,355	237,643	-	-	-	-	-	237,643	
	貸倒引当金	▲ 223,908	▲ 14,107	▲ 20,231	▲ 217,784	-	-	-	-	-	▲ 217,784	
	長期前払費用	2,495	3,437	1,582	4,351	-	-	-	-	-	4,351	
	長期性預金	2,500,000	1,500,000	2,300,000	1,700,000	-	-	-	-	-	1,700,000	
	その他	32,105	195	160	32,140	-	-	-	-	-	32,140	
計	7,530,213	5,539,875	6,654,468	6,415,620	-	-	-	-	-	6,415,620		

注) 当期増加額のうち主なものは次のとおりであります。

工具器具備品	病院情報システム(福岡地区)	2,009,459千円
	スーパーコンピュータシステム	721,104千円
	高性能演算サーバシステム	478,797千円
	医療情報システム(別府地区)	332,657千円
	走査透過分析電子顕微鏡	167,000千円
	固体原子配置精密分析装置	159,495千円

(2) たな卸資産の明細

(単位:千円)

種 類	期首残高	当期増加額		当期減少額		期末残高	摘 要
		当期購入・製造・振替	その他	払出・振替	その他		
たな卸資産	18,646	18,599	-	18,646	-	18,599	
医薬品及び診療材料	251,083	13,284,522	-	13,152,813	-	382,791	

(3) 無償使用国有財産等の明細

(単位:千円, m²)

区 分	種 別	所在地	面 積	構 造	機会費用の金額	摘 要
土 地	記念碑設置敷	福岡県久留米市	7.30	-	193	
	水準点用地敷	長崎県島原市弁天町	0.25	-	8	
	高原農場実験実習場	大分県竹田市久住町	603,958.55	-	1,616	
	大橋サテライト運営用地敷	福岡県福岡市南区大橋	275.00	-	2,971	
	新燃岳噴火に伴う観測機器の設置敷	鹿児島県姶良郡湧水町木場	0.29	-	2	
	道路占用敷	福岡県福岡市東区箱崎7丁目1-158他	-	-	213	
	港湾占用敷	福岡県福津市	139.53	-	59	
	(野母崎)地震観測抗用地敷	長崎県西彼杵郡野母崎町高浜字能ヶ平3539-6	45.50	-	50	
	衛生通信用パラポアンテナ用地敷	長崎県平戸市下中野町字カキノ岳504-2番地	14.00	-	14	
	観測用地敷	山口県下関市長州出島地先	300.00	-	468	
小 計				5,599		
建 物	産学連携交流センター研究室	福岡県福岡市西区	715.00	RC	8,763	
	スマートハウス展示場(旧)乾式煉瓦造実験棟	福岡県福岡市東区	150.59	レンガ造	2,855	
	合同宿舍香椎住宅15-24他	福岡県福岡市東区 他	3,434.79	RC-他	38,243	
	小 計				49,861	
工具器具備品	文部科学省庁用品	(株)松下製作所製 加圧成形装置 MY-54S 1台他	-	-	13,497	
	経済産業局用品他	マイクロ熱分析装置 パーキンエルマージャパン(株) PYRIS V Diamond DSC 1台他	-	-	9,163	
	小 計				22,661	
合 計				78,121		

(4) PFIの明細

事業名	事業概要	施設所有形態	契約先	契約期間	摘 要
九州大学(元岡)研究教育棟Ⅰ施設整備事業	施設の設計、建設、完成時における大学への引渡し及び維持管理	BTO(Build Transfer Operate)注)1	株式会社REQ元岡	平成15年10月1日～平成30年3月31日	平成18年5月31日引渡
九州大学(元岡)生活支援施設ウエストⅡ、学生寄宿舎Ⅰ施設整備等事業	施設の設計、建設、維持管理・運営支援業務及びこれらを実施する上で必要な関連業務並びに運営等	BTO(Build Transfer Operate)注)1	株式会社CROSS元岡	平成17年5月27日～平成31年3月31日	生活支援施設平成18年3月31日引渡 学生寄宿舎平成18年7月31日引渡
九州大学(馬出)総合研究棟改修(旧医学部基礎A棟)施設整備等事業	施設の設計、大規模改修、維持管理及び福利厚生施設の運営	RO(Rehabilitated and Operate)注)2 BTO(Build Transfer Operate)注)1	PFI九大馬出総合研究棟株式会社	平成17年5月27日～平成31年3月31日	第Ⅰ期整備平成18年8月31日引渡 第Ⅱ期整備平成19年11月30日引渡 施設所有形態 総合研究棟…RO 食堂他…BTO
九州大学(伊都)実験施設整備事業	施設の建設、完成時における大学への引渡し及び維持管理	BTO(Build Transfer Operate)注)1	株式会社伊都コミュニケーションサービス	平成18年8月18日～平成33年3月31日	平成19年3月30日引渡

注)1 施設整備完了後、施設の所有権を公共部門に譲渡し、民間事業者は一定の事業期間その施設の維持管理・運営を行うという所有形態であります。

注)2 所有権の移転はなく、民間事業者が施設の改修及び維持管理・運営を行う方式であります。

(5) 有価証券の明細

(5) - 1 流動資産として計上された有価証券

(単位:千円)

満期保有 目的債券	種類及び銘柄	取得価額	券面総額	貸借対照表 計上額	当期損益に含 まれた評価差 額	摘 要
	第507回東京電力社債	302,658	300,000	300,300	-	平成25年10月28日満期償還
	第340回東京交通社債	101,770	100,000	100,247	-	平成25年12月25日満期償還
	利付国債(10年)第258回	407,740	400,000	401,424	-	平成26年3月20日満期償還
	利付国債(10年)第259回	415,536	400,000	402,931	-	平成26年3月20日満期償還
	譲渡性預金	800,000	800,000	800,000	-	平成25年8月30日満期償還
	譲渡性預金	2,300,000	2,300,000	2,300,000	-	平成25年11月29日満期償還
	譲渡性預金	1,000,000	1,000,000	1,000,000	-	平成25年4月24日満期償還
計	5,327,704	5,300,000	5,304,904	-		
貸借対照表計上額				5,304,904		

(5) - 2 投資その他の資産として計上された有価証券

(単位:千円)

満期保有 目的債券	種類及び銘柄	取得価額	券面総額	貸借対照表 計上額	当期損益に含 まれた評価差 額	摘 要	
	利付農林債 い721	100,034	100,000	100,015	-		
	第493回 中部電力社債	100,205	100,000	100,079	-		
	第493回 中部電力社債	100,230	100,000	100,088	-		
	利付農林債 い720	100,311	100,000	100,135	-		
	大阪府公債 270回	104,330	100,000	101,621	-		
	大阪市公債 平成22年度第5回	199,004	200,000	199,256	-		
	大阪府公債 第59回(5年)	200,718	200,000	200,331	-		
	利付農林債 い710	204,514	200,000	201,556	-		
	第82回 日本高速道路債	298,116	300,000	298,309	-		
	第493回 中部電力社債	300,516	300,000	300,199	-		
	利付農林債 い720	300,933	300,000	300,407	-		
	公営企業債 第19回	322,917	300,000	312,864	-		
	第110回 福岡北九州高速道路債	322,263	300,000	317,086	-		
	第34回 関西空港社債	500,510	500,000	500,379	-		
	第318回 利付国債(10年)	599,959	599,750	599,929	-		
	第463回 東北電力債	200,614	200,000	200,531	-		
	第486回 関西電力債	300,372	300,000	300,322	-		
	中日本高速道路株式会社 第43回社債	100,280	100,000	100,268	-		
	中日本高速道路株式会社 第24回社債	307,644	300,000	307,337	-		
計	4,663,470	4,599,750	4,640,722	-			
関係会社 株式	銘 柄	取得価額	純資産に持分 割合を乗じた 価額	貸借対照表 計上額	当期損益に含 まれた評価差 額	摘 要	
	株式会社 産学連携機構九州	18,547	88,469	18,547	-		
	計	18,547	88,469	18,547	-		
その 他 有価証券	種類及び銘柄	取得価額	時価	貸借対照表 計上額	当期損益に含 まれた評価差 額	その他有価証 券評価差額	摘 要
	株式会社 サイフューズ 第2回新株予約権	0	-	0	-	-	
	計	0	-	0	-	-	
貸借対照表計上額				4,659,269			

(6) 出資金の明細

該当事項はありません。

(7) 長期貸付金の明細

該当事項はありません。

(8) 借入金の明細

(単位:千円)

区分	期首残高	当期増加額	当期減少額	期末残高	平均利率(%)	返済期限	摘要
長期借入金	29,815,516	1,932,585	1,927,811	29,820,290	(2,307,470)	1.32	平成50年3月20日(注)1、注)2
計	29,815,516	1,932,585	1,927,811	29,820,290	(2,307,470)		

注)1 ()は内数で、一年以内返済予定額であります。

注)2 平均利率は、加重平均利率を記載しております。

(9) 国立大学法人等債の明細

該当事項はありません。

(10) 引当金の明細

(10)-1 引当金の明細

(単位:千円)

区分	期首残高	当期増加額	当期減少額		期末残高	摘要
			目的使用	その他		
賞与引当金	139,756	151,794	139,756	-	151,794	
合計	139,756	151,794	139,756	-	151,794	

(10)-2 貸付金等に対する貸倒引当金の明細

(単位:千円)

区分	貸付金等の残高			貸倒引当金の残高			摘要
	期首残高	当期増減額	期末残高	期首残高	当期増減額	期末残高	
破産債権、再生債権、更生債権その他これらに準ずる債権	246,846	▲ 9,203	237,643	223,908	▲ 6,123	217,784	注)
未收学生納付金収入	191,434	10,790	202,224	712	326	1,039	注)
未收附属病院収入	7,149,883	698,323	7,848,206	50,287	▲ 17,398	32,889	注)
その他未収入金	1,395,742	1,460,334	2,856,077	2,572	▲ 2,572	-	注)
計	8,983,906	2,160,245	11,144,151	277,480	▲ 25,767	251,712	

注) 一般債権については、貸倒実績率により、貸倒懸念債権等特定の債権については個別に債権の回収可能性を検討し、回収不能見込額をもって貸倒引当金を計上しております。

(10)-3 退職給付引当金の明細

該当事項はありません。

(11) 資産除去債務の明細

(単位:千円)

区分	期首残高	当期増加額	当期減少額	期末残高	摘要
石綿障害予防規則	18,215	401	-	18,617	特定有
放射性同位元素等による放射線障害の防止に関する法律	146,188	2,145	-	148,334	特定有
建設工事に係る資材の再資源化等に関する法律	32,679	727	197	33,209	特定有
建設工事に係る資材の再資源化等に関する法律	100,695	1,772	3,803	98,664	特定無
計	297,779	5,047	4,000	298,825	

(12) 保証債務の明細

(単位:千円、件)

区分	期首残高		当期増加		当期減少		期末残高		保証料収益
	件数	金額	件数	金額	件数	金額	件数	金額	金額
国立大学財務・経営センター債務負担金	1	24,795,161				2,725,138	1	22,070,022	-

(13) 資本金及び資本剰余金の明細

(単位:千円)

区 分		期首残高	当期増加額	当期減少額	期末残高	摘 要
資本金	政府出資金	146,151,507	-	-	146,151,507	
	計	146,151,507	-	-	146,151,507	
資本剰余金	資本剰余金					
	施設費	88,820,834	5,125,828	88	93,946,574	注)1
	(うち国立大学財務・経営センターからの受入相応額)	(29,081,625)	(48,400)	(-)	(29,130,025)	
	運営費交付金	31,599	-	-	31,599	
	授業料	102,136	3,445	-	105,581	注)2
	補助金等	23,989,981	-	1,175	23,988,805	注)3
	寄附金等	109,222	-	-	109,222	
	目的積立金等	12,812,077	1,246,973	6,260	14,052,789	注)4
	無償譲与	26,737,982	-	28,256	26,709,726	注)5
	政府出資	▲ 2,391,183	-	72,046	▲ 2,463,230	注)6
	減資差益	-	-	-	-	
	損益外除売却差額相当額	3,415,223	-	-	3,415,223	
	その他	1,666	819	-	2,485	注)7
	計	153,629,540	6,377,066	107,828	159,898,779	
	損益外減価償却累計額	▲ 41,909,559	▲ 6,050,632	▲ 93,806	▲ 47,866,385	注)8
	損益外減損損失累計額	▲ 1,144,736	▲ 149,988	▲ 1,445	▲ 1,293,280	注)9
	損益外利息費用累計額	▲ 23,075	▲ 3,275	▲ 0	▲ 26,350	注)10
差引計	110,552,169	173,169	12,576	110,712,762		

- 注)1 増加理由:施設整備費補助金を財源とした固定資産の取得による増加
減少理由:施設整備費補助金を財源とした固定資産の除却による減少
- 注)2 増加理由:授業料収入を財源とした固定資産の取得による増加
- 注)3 減少理由:補助金等を財源とした固定資産の除却による減少
- 注)4 増加理由:目的積立金等を財源とした固定資産の取得による増加
減少理由:目的積立金等を財源とした固定資産の除却による減少
- 注)5 減少理由:無償譲与により承継した固定資産の除却による減少
- 注)6 減少理由:現物出資により承継した固定資産の除却による減少
- 注)7 増加理由:保険金収入を財源とした特定償却資産の代替資産の取得による増加
- 注)8 増加理由:特定償却資産の減価償却による増加
減少理由:特定償却資産を除却したことによる減少
- 注)9 増加理由:固定資産に係る減損を認識したことによる増加
減少理由:特定償却資産を除却したことによる減少
- 注)10 増加理由:資産除去債務に係る利息の追加による増加
減少理由:特定償却資産を除却したことによる減少

(14) 積立金等の明細及び目的積立金の取崩しの明細

(14)-1 積立金の明細

(単位:千円)

区 分	期首残高	当期増加額	当期減少額	期末残高	摘 要
準用通則法第44条第1項積立金	432,367	1,555,239	-	1,987,607	注)1
準用通則法第44条第3項積立金	2,619,623	104,979	1,292,986	1,431,616	注)2
前中期目標期間繰越積立金	2,143,543	-	-	2,143,543	
計	5,195,533	1,660,219	1,292,986	5,562,767	

- 注)1 当期増加額は、平成23年度の利益処分によるものであります。
- 注)2 当期増加額は、平成23年度の利益処分によるものであります。また、当期減少額は、当該積立金の使途に沿った資産の取得及び費用の発生によるものであります。

(14)－2 目的積立金等の取崩しの明細

(単位:千円)

積立金の名称 及び事業名	教育研究診療等充実積立金		
	伊都キャンパス移転事 業等経費	教育研究活性化事業	計
有形固定資産	1,217,329	29,643	1,246,973
建物	784,089	2,934	787,024
構築物	195,868	769	196,638
工具器具備品	237,371	25,058	262,429
図書	-	880	880
小計	1,217,329	29,643	1,246,973
教育経費	-	11,279	11,279
消耗品費	-	4,228	4,228
備品費	-	927	927
印刷製本費	-	280	280
教員旅費	-	119	119
職員旅費	-	378	378
交通費	-	8	8
院生等旅費	-	50	50
通信費	-	18	18
その他賃借料	-	247	247
保守費	-	935	935
修繕費	-	150	150
広告宣伝費	-	1,267	1,267
報酬謝金費	-	69	69
業務委託費	-	240	240
図書費	-	54	54
雑費	-	2,304	2,304
研究経費	2,860	16,894	19,754
消耗品費	381	5,331	5,713
備品費	1,135	3,159	4,294
印刷製本費	-	1,119	1,119
教員旅費	-	518	518
交通費	-	34	34
通信費	-	90	90
その他賃借料	-	12	12
修繕費	1,343	4,419	5,763
広告宣伝費	-	761	761
報酬謝金費	-	85	85
業務委託費	-	774	774
図書費	-	397	397
雑費	-	189	189
教育研究支援経費	-	5,074	5,074
消耗品費	-	179	179
備品費	-	215	215
業務委託費	-	258	258
図書費	-	4,421	4,421
教員人件費	-	1,446	1,446
職員人件費	-	5,894	5,894
一般管理費	450	2,113	2,563
消耗品費	290	725	1,015
印刷製本費	-	13	13
運搬費	-	3	3
修繕費	-	1,213	1,213
諸会費	-	157	157
租税公課	160	-	160
小計	3,310	42,702	46,013
中期目標期間終了時の積立金 への振替額	-	-	-
合計	1,220,640	72,346	1,292,986

(15) 業務費及び一般管理費の明細

(単位:千円)

教育経費			
消耗品費		639,099	
備品費		165,201	
印刷製本費		138,445	
図書費		76,092	
水道光熱費		300,490	
旅費交通費		422,016	
賃借料		76,018	
保守費		76,523	
修繕費		152,168	
広告宣伝費		49,130	
報酬・委託・手数料		398,472	
奨学費		1,372,300	
減価償却費		487,761	
雑費		58,147	
PFI費用		51,716	
その他		149,556	4,613,140
研究経費			
消耗品費		2,027,636	
備品費		897,385	
図書費		248,973	
水道光熱費		1,157,864	
旅費交通費		1,366,619	
保守費		174,002	
修繕費		528,321	
報酬・委託・手数料		1,719,001	
減価償却費		4,031,361	
薬物費		576,373	
PFI費用		239,758	
その他		649,999	13,617,298
診療経費			
材料費			
医薬品費	8,819,099		
診療材料費	4,333,713		
医療消耗器具備品費	247,253	13,400,067	
委託費			
給食委託費	626,108		
医事委託費	421,574		
その他	1,341,140	2,388,823	
設備関係費			
減価償却費	4,984,061		
機器賃借料	501,213		
修繕費	594,752		
機器保守費	689,393		
その他	9,399	6,778,821	
経費			
消耗品費	535,975		
水道光熱費	1,187,370		
その他	370,306	2,093,652	24,661,365
教育研究支援経費			
消耗品費		157,692	
備品費		34,984	
図書費		554,505	
水道光熱費		200,230	
賃借料		76,566	
保守費		393,990	
修繕費		75,342	
報酬・委託・手数料		111,560	
減価償却費		984,564	
その他		61,462	2,650,900
受託研究費			7,670,414
受託事業費			376,089
役員人件費			
報酬		112,694	
賞与		35,987	
退職給付費用		171	
法定福利費		13,915	162,768
教員人件費			
常勤職員給与	13,678,116		
給料			
雑給	26,950		

賞与	4,485,241		
退職給付費用	2,264,302		
法定福利費	2,378,297	22,832,908	
非常勤職員給与			
給料	4,915,913		
雑給	6,057		
賞与	247,667		
賞与引当金繰入額	6,552		
退職給付費用	8,970		
法定福利費	575,462	5,760,623	28,593,532
職員人件費			
常勤職員給与			
給料	9,665,633		
賞与	2,567,866		
退職給付費用	1,284,249		
法定福利費	1,592,724	15,110,473	
非常勤職員給与			
給料	5,798,805		
雑給	207,488		
賞与	554,789		
賞与引当金繰入額	145,241		
退職給付費用	9,938		
法定福利費	846,279	7,562,543	22,673,016
一般管理費			
消耗品費		262,472	
備品費		35,588	
印刷製本費		62,789	
図書費		37,857	
水道光熱費		157,650	
旅費交通費		159,541	
通信運搬費		37,582	
賃借料		70,463	
福利厚生費		57,874	
保守費		408,553	
修繕費		395,780	
損害保険料		78,203	
広告宣伝費		118,098	
行事費		63,467	
諸会費		36,309	
報酬・委託・手数料		1,047,151	
租税公課		120,611	
減価償却費		343,205	
雑費		36,348	
その他		20,764	3,550,315

注) 常勤職員とは、「国立大学法人等の役員の報酬等及び職員の給与の水準の公表方法等について(ガイドライン)」中の「常勤職員」、「在外職員」、「任期付職員」及び「再任用職員」から受託研究費等により雇用する者を除いた職員のことであり、非常勤職員とは、常勤職員、受託研究費等により雇用する者及び「ガイドライン」における「派遣会社に支払う費用」以外の職員のことです。

(16) 運営費交付金債務及び運営交付金収益の明細

(16)-1 運営費交付金債務

(単位:千円)

交付年度	期首残高	交付金当期交付額	当期振替額				小計	期末残高
			運営費交付金収益	資産見返 運営費交付金	建設仮勘定見返 運営費交付金	資本剰余金		
平成23年度	2,528,940	-	829,192	23,100	763,125	-	1,615,417	913,522
平成24年度	-	41,308,007	38,723,180	419,394	1,690	-	39,144,265	2,163,741
合計	2,528,940	41,308,007	39,552,373	442,494	764,815	-	40,759,683	3,077,263

(16)-2 運営費交付金収益

(単位:千円)

業務等区分	平成23年度交付分	平成24年度交付分	合計
期間進行基準	-	34,677,368	34,677,368
費用進行基準	823,898	3,096,048	3,919,946
業務達成基準	5,294	949,763	955,058
合計	829,192	38,723,180	39,552,373

(17) 運営費交付金以外の国等からの財源措置の明細

(17)-1 施設費の明細

(単位:千円)

区分	当期交付額	左の会計処理内訳			摘要
		建設仮勘定 見返施設費	資本剰余金	その他	
施設整備費補助金	5,131,165	997	5,072,021	58,147	
国立大学財務・経営 センター施設費交付金	107,000	-	48,400	58,599	
計	5,238,165	997	5,120,421	116,746	

(17)-2 補助金等の明細

(単位:千円)

区 分	当期交付額	当期振替額					摘 要
		建設仮勘定 見返補助金等	資産見返 補助金等	資本剰余金	長期預り 補助金等	収益計上	
大学改革推進等補助金	519,220	-	85,733	-	-	433,486	
研究拠点形成費等補助金	246,731	-	110,645	-	-	136,085	
グローバルCOEプログラム補助金	394,006	-	-	-	-	394,006	
両立支援助成金	10,045	-	-	-	-	10,045	
研究支援体制整備事業費補助金	65,405	-	6,454	-	-	58,950	
研究開発施設共用等促進費補助金	691,070	-	127,328	-	-	563,742	
国際化拠点整備事業費補助金	480,626	-	29,291	-	-	247,079	
地域産学官連携科学技術振興事業費	645,445	-	110,594	-	-	534,850	
国際研究拠点形成促進事業費補助金	1,377,125	-	284,298	-	-	1,297,082	
科学技術人材育成費補助金	313,425	-	128,989	-	-	184,435	
厚生労働省関連補助金	780,888	-	538,655	-	-	242,233	
農林水産省関連補助金	16,065	-	-	-	-	16,065	
経済産業省関連補助金	734,373	-	730,939	-	-	3,433	
疾病予防事業費等補助金	29,653	-	2,110	-	-	27,542	
福岡県新人看護職員研修事業費補助金	2,176	-	-	-	-	2,176	
若手研究者戦略的海外派遣事業費補助金	69,275	-	7,729	-	-	61,545	
政策立案人材育成等拠点形成事業費	46,708	-	-	-	-	46,708	
政府開発援助ユネスコ活動費補助金	5,500	-	-	-	-	5,500	
研究者海外派遣基金助成金	60,735	-	-	-	-	82,856	
先端研究助成基金助成金	535,698	9,352	260,978	-	-	550,148	注)
世界に打って出る若者育成事業	1,500	-	-	-	-	1,500	
震災復興・日本再生支援事業	528	-	-	-	-	528	
ユニバーシティ福岡フェスティバル支援事業	326	-	-	-	-	326	
外国人留学生国際交流事業	1,200	-	-	-	-	1,200	
海外韓国学中核大学育成事業	14,472	-	-	-	-	1,774	
難病特別対策推進事業補助金	916	-	-	-	-	916	
最先端研究開発戦略的強化費補助金	155,000	-	128,704	-	-	26,295	
国宝重要文化財等保存整備費補助金	1,008	-	-	-	-	1,008	
先進的創造科学技術開発費補助金	149,290	-	20,688	-	-	128,601	
合計	7,348,413	9,352	2,573,142	-	-	5,060,122	

注) 先端研究助成基金助成金の建設仮勘定見返補助金等への振替額は、工業所有権仮勘定見返補助金等への振替額です。

(18) 役員及び教職員の給与の明細

(単位:千円,人)

区 分		報酬又は給与		退職給付	
		支給額	支給人員	支給額	支給人員
役員	常 勤	(144,507) 144,507	10	(171) 171	2
	非常勤	(-) 4,174	1	(-) -	-
	計	(144,507) 148,681	11	(171) 171	2
教職員	常 勤	(30,396,857) 30,396,857	4,164	(3,548,552) 3,548,552	299
	非常勤	(-) 11,729,322	5,063	(-) 18,908	304
	計	(30,396,857) 42,126,180	9,227	(3,548,552) 3,567,461	603
合 計	常 勤	(30,541,365) 30,541,365	4,174	(3,548,724) 3,548,724	301
	非常勤	(-) 11,733,496	5,064	(-) 18,908	304
	計	(30,541,365) 42,274,862	9,238	(3,548,724) 3,567,632	605

注)1 常勤職員とは、「国立大学法人等の役員の報酬等及び職員の給与の水準の公表方法等について(ガイドライン)」中の「常勤職員」、「在外職員」、「任期付職員」及び「再任用職員」から受託研究費等により雇用する者を除いた職員のことであり、非常勤職員とは、常勤職員、受託研究費等により雇用する者及び「ガイドライン」における「派遣会社に支払う費用」以外の職員のことです。

注)2 役員に対する報酬の支給の基準
国立大学法人九州大学役員給与規則に基づき支給しております。

注)3 役員に対する退職手当の支給の基準
国立大学法人九州大学役員退職手当規則に基づき支給しております。

注)4 教職員に対する給与の支給の基準
国立大学法人九州大学職員給与規程、国立大学法人九州大学再雇用職員給与規程、国立大学法人九州大学有期契約職員給与規程、国立大学法人九州大学パートタイム職員給与規程、国立大学法人九州大学教員(年俸制)給与規程、国立大学法人九州大学特定有期教員就業規則、国立大学法人九州大学特定有期事務・技術系職員就業規則及び国立大学法人九州大学外国人教師等就業規則に基づき支給しております。

注)5 教職員に対する退職手当の支給の基準
国立大学法人九州大学職員退職手当規程、国立大学法人九州大学招へい外国人教師退職手当規程、国立大学法人九州大学有期契約職員給与規程に基づき支給しております。

注)6 支給人員は、報酬又は給与では年間平均支給人員、退職給付では年間支給人員により算定しております。

注)7 「支給額」欄の上段括弧内には、承継職員等に係る支給額を内数で記載しております。

注)8 損益計算書上の人件費には、役員の法定福利費13,915千円、常勤教職員の法定福利費3,971,021千円、常勤教員に対する研究活動表彰に基づく報奨金(雑給)26,950千円、非常勤教員に対する研究活動表彰に基づく報奨金(雑給)1,400千円、非常勤教職員の法定福利費1,421,741千円及び賞与引当金繰入額151,794千円が含まれているため、本表の支給額合計とは一致していません。

(19) 開示すべきセグメント情報

(単位:千円)

区 分	学部・学府 ・研究院等	附属病院	応用力学研究所	生体防御 医学研究所	情報基盤研究 開発センター	先導物質 化学研究所	小 計	法人共通	合計
業務費用									
業務費	54,899,343	43,381,210	1,770,374	1,329,104	1,963,782	1,674,711	105,018,527	-	105,018,527
教育経費	4,527,459	40,736	-	4,485	36,700	3,757	4,613,140	-	4,613,140
研究経費	11,149,832	1,034,001	475,585	465,260	63,726	428,892	13,617,298	-	13,617,298
診療経費	-	24,661,365	-	-	-	-	24,661,365	-	24,661,365
教育研究支援経費	1,085,450	-	-	-	1,565,449	-	2,650,900	-	2,650,900
受託研究費	5,950,624	321,542	493,331	290,420	61,932	552,562	7,670,414	-	7,670,414
受託事業費	335,596	38,105	47	221	27	2,090	376,089	-	376,089
人件費	31,850,379	17,285,458	801,409	568,715	235,946	687,408	51,429,317	-	51,429,317
一般管理費	3,080,179	411,837	5,457	19,413	22,586	10,841	3,550,315	-	3,550,315
財務費用	222,736	839,740	1,206	28	16,831	11	1,080,554	-	1,080,554
雑損	11,544	86,716	-	59	-	-	98,319	-	98,319
小 計	58,213,803	44,719,505	1,777,037	1,348,606	2,003,199	1,685,564	109,747,716	-	109,747,716
業務収益									
運営費交付金収益	28,303,345	6,635,103	1,082,541	756,473	1,905,056	869,853	39,552,373	-	39,552,373
学生納付金収益	10,214,227	-	-	179	9	-	10,214,416	-	10,214,416
附属病院収益	-	36,988,104	-	-	-	-	36,988,104	-	36,988,104
受託研究等収益	5,942,348	378,327	509,930	304,809	69,809	631,895	7,837,120	-	7,837,120
受託事業等収益	347,947	36,446	-	-	-	2,096	386,489	-	386,489
寄附金収益	2,564,705	343,033	35,425	70,457	4,164	45,464	3,063,252	-	3,063,252
財務収益	10,752	111	3	-	-	-	10,868	-	10,868
雑益	2,391,311	456,897	57,848	153,098	37,901	77,822	3,174,879	-	3,174,879
その他	8,235,814	1,386,538	138,500	137,341	134,331	211,956	10,244,482	-	10,244,482
小 計	58,010,453	46,224,563	1,824,250	1,422,358	2,151,273	1,839,088	111,471,987	-	111,471,987
業務損益	▲ 203,350	1,505,058	47,212	73,752	148,073	153,523	1,724,270	-	1,724,270
土地	153,048,004	20,964,107	7,588,130	1,033,096	325,813	2,587,494	185,546,647	-	185,546,647
建物	72,271,212	39,164,849	1,541,331	954,026	266,771	761,305	114,959,495	-	114,959,495
構築物	8,881,554	1,592,471	756	13,725	759	7,555	10,496,823	-	10,496,823
その他	52,511,088	19,521,100	542,684	1,050,446	1,491,245	609,317	75,725,882	24,621,977	100,347,859
帰属資産	286,711,860	81,242,528	9,672,902	3,051,294	2,084,589	3,965,672	386,728,849	24,621,977	411,350,826

注)1 セグメント区分は業務内容に応じて区分しています。

注)2 帰属資産のうち、法人共通は、各セグメントに配賦しなかった資産であり、その内容は現金及び預金(当座預金・普通預金)24,621,977千円です。

注)3 各セグメント別の目的積立金等の取り崩しを財源とする費用の発生額は次のとおりです。

(単位:千円)

	学部・学府 ・研究院等	附属病院	応用力学研究所	生体防御 医学研究所	情報基盤研究 開発センター	先導物質 化学研究所	合計
目的積立金の取り崩しを財源とする費用の発生額	40,782	-	3,230	-	-	2,000	46,013

注)4 各セグメント別の減価償却費、損益外減価償却相当額、損益外減損損失等相当額、損益外利息費用相当額及び損益外除売却差額相当額、並びに引当外賞与増加見積額及び引当外退職給付増加見積額は次のとおりです。

(単位:千円)

	学部・学府 ・研究院等	附属病院	応用力学研究所	生体防御 医学研究所	情報基盤研究 開発センター	先導物質 化学研究所	合計
減価償却費	5,392,043	5,203,424	315,209	128,923	895,940	360,752	12,296,294
損益外減価償却相当額	5,481,093	173,662	88,702	190,903	37,887	78,383	6,050,632
損益外減損損失等相当額	149,988	-	-	-	-	-	149,988
損益外利息費用相当額	3,153	121	-	-	-	-	3,275
損益外除売却差額相当額	10,208	1,042	0	0	0	0	11,250
引当外賞与増加見積額	▲ 29,173	8,683	▲ 3,096	1,282	▲ 1,096	▲ 3,865	▲ 27,266
引当外退職給付増加見積額	▲ 958,889	▲ 322,860	▲ 145,007	▲ 7,424	12,935	▲ 70,370	▲ 1,491,616

注)5 附属病院セグメントにおける運営費交付金収益は、附属病院に関し国が予算積算した運営費交付金を収益化した場合の相当額と▲1,744,789千円差額があります。

これは国の予算積算額のうち中期計画・中期目標の達成並びに減収等、不測の事態に対処するための経費として拠出したこと等によるものです。附属病院に関し国が予算積算した運営費交付金8,482,737千円のうち、8,377,227千円は収益化額、105,509千円は資産の取得になります。

(20) 寄附金の明細

(単位:千円, 件)

区 分	当 期 受 入 額	件 数	摘 要
学部・学府・研究院等	8,775,576 (1,505,476)	44,337 (41,147)	注)
その他	1,807,255 (290,192)	1,293 (803)	注)
合 計	10,582,831 (1,795,668)	45,630 (41,950)	

注) ()は現物寄附によるもので、内数として記載しております。

(21) 受託研究の明細

(単位:千円)

区 分	期首残高	当期受入額	受託研究等収益	期末残高
学部・学府・研究院等	745,454	4,147,521	4,286,994	605,981
病院	235,431	438,330	369,698	304,063
その他	215,374	929,042	1,093,239	51,177
合 計	1,196,260	5,514,895	5,749,933	961,222

(22) 共同研究の明細

(単位:千円)

区 分	期首残高	当期受入額	受託研究等収益	期末残高
学部・学府・研究院等	320,883	1,654,381	1,655,353	319,911
その他	39,359	442,511	431,833	50,037
合 計	360,242	2,096,892	2,087,187	369,948

(23) 受託事業等の明細

(単位:千円)

区 分	期首残高	当期受入額	受託事業等収益	期末残高
学部・学府・研究院等	38,072	335,224	347,947	25,349
その他	5,925	39,379	38,542	6,762
合 計	43,997	374,604	386,489	32,112

(24) 科学研究費補助金の明細

(単位:千円, 件)

種 目	当期受入	件 数	摘 要
文科省科学研究費補助金	(5,608,811)	2,606	
	1,594,677	2,302	
基盤研究(A)	(761,505)	162	
	228,854	162	
基盤研究(B)	(1,075,902)	477	
	322,795	475	
基盤研究(C)	(688,177)	715	
	206,227	715	
基盤研究(S)	(605,461)	32	
	185,198	32	
研究成果公開促進費	(11,400)	4	
	-	-	
若手研究(A)	(273,153)	50	
	81,857	49	
若手研究(B)	(423,360)	353	
	126,648	351	
若手研究(S)	(47,700)	4	
	14,310	4	
研究活動スタート支援	(36,169)	36	
	10,850	36	
奨励研究	(3,300)	8	
	-	-	
新学術領域研究	(984,649)	164	
	289,444	162	
挑戦的萌芽研究	(345,038)	313	
	103,680	312	
特定領域研究	(58,050)	9	
	-	-	
特別研究員奨励費	(210,952)	274	
	-	-	
特別研究促進費	(1,290)	1	
	-	-	
特別推進研究	(82,700)	4	
	24,810	4	
産業技術研究助成事業助成金	(45,000)	7	
	13,500	7	
厚生労働省科学研究費補助金	(987,296)	140	
	256,212	35	
環境省科学研究費補助金	(25,152)	6	
	4,787	3	
最先端研究助成基金助成金	(499,959)	13	
	149,145	13	
その他の補助金	(9,623)	14	
	-	-	
合 計	(7,175,843)	2,786	
	2,018,321	2,360	

注) 当期受入額は科学研究費補助金の間接経費相当額を記載しております。また()は直接経費相当で外数にて記載しております。

(25) 上記以外の主な資産、負債、費用及び収益の明細

1) 現金及び預金

(単位:千円)

区 分	金 額	摘 要
現 金	11,672	
預 金	25,810,304	
計	25,821,977	

預金の内訳

(単位:千円)

金融機関名・支店名	預金種別	金 額	摘 要
西日本シティ銀行・箱崎支店	当座預金	2,925,744	
福岡銀行・箱崎支店	当座預金	1,928,380	
三井住友銀行・福岡支店	当座預金	9,850,066	
三菱東京UFJ銀行・福岡支店	当座預金	295,926	
西日本シティ銀行・箱崎支店	普通預金	3,590,036	
三井住友銀行・福岡支店	普通預金	3,030,807	
福岡銀行・箱崎支店	普通預金	2,397,511	
三菱東京UFJ銀行・福岡支店	普通預金	390,219	
大分みらい信用金庫・荘園支店	普通預金	190,349	
BNPパリバ銀行・東京支店	定期預金	1,200,000	
その他	当座預金	11,261	
その他	普通預金	0	
計		25,810,304	

2) 国立大学財務・経営センター債務負担金

(単位:千円)

区 分	期首残高	当期増加	当期減少	期 末 残 高	平均利率(%)	償還期限	摘 要
国立大学財務・経営センター債務負担金	24,795,161	-	2,725,138	22,070,022 (2,298,880)	1.77	平成40年9月29日	注)1、注)2

注)1 ()は内数で、一年以内償還予定額であります。

注)2 平均利率は、加重平均利率を記載しております。

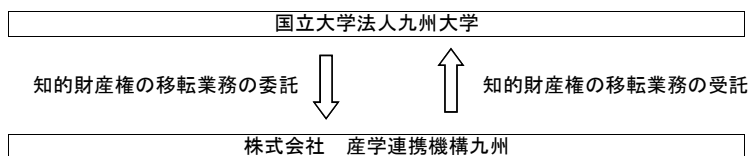
(26)特定関連会社

1)株式会社 産学連携機構九州

①特定関連会社の概要

名称	株式会社 産学連携機構九州	
業務の概要	1. 大学等の研究成果を産業技術として企業に移転（以下「技術移転」と言う）する業務 2. 技術移転に必要な共同研究、受託研究その他の研究連携を仲介する業務 3. 技術移転に関する研究情報を提供する業務 4. 技術移転に関する受託研究・調査、並びにコンサルティング業務 5. 技術相談、技術研修会、研究者紹介その他技術移転に必要な役務を提供する業務 6. 大学等が実施する研究・教育・社会貢献事業を支援する業務 7. 産学官連携に関連する研究・調査の受託並びにコンサルティング業務 8. 大学等の研究成果を活用した、企業の経営戦略立案、その生産性向上、並びにその他企業経営全般に関する情報提供サービス、分析・診断サービス及びコンサルティング業務 9. 大学等の研究成果を活用した、人材育成、研修プログラムの開発及び企画・運営業務 10. 大学等の研究成果の事業化を支援する業務 11. 大学等の研究成果を活用した製品の販売 12. 出版物および電子コンテンツ（電子媒体情報）の製作及び販売 13. 情報システム、コンピュータネットワークシステム、ソフトウェア、ハードウェア及びデータベースの企画、設計、開発、製作、販売、構築管理、保守及び運用に関する業務 14. コンピュータのソフトウェア、ハードウェアの販売、リース及び賃貸 15. 労働者派遣業、有料職業紹介業 16. 前各号に付帯する一切の事業	
国立大学法人との関係	1. 知的財産権移転業務の受託等 2. 施設の賃借	
役職	役員氏名	国立大学法人での（最終）職名
代表取締役社長	坂本 剛	
取締役	水口 敬司	
取締役	川原 正孝	
取締役	光富 彰	
取締役	中尾 和毅	
取締役	坂口 盛一	
取締役	福田 知	
取締役	田和 政行	
取締役	藤永 憲一	九州大学大学院医学研究院 教授
取締役	内藤 誠二	九州大学先端物質化学研究所 所長
取締役	永島 英夫	九州大学理事・副学長
取締役	安浦 寛人	九州大学大学院経済学研究院 教授
取締役	永田 晃也	
監査役	本郷 譲	

特定関連会社と国立大学法人の取引関連図



②特定関連会社の財務状況

決算月	平成25年3月					(単位：千円)	
資産	負債	資本金	剰余金	売上高	経常損益	当期純損益	
148,184	59,715	10,000	78,469	247,633	31,530	17,595	

③特定関連会社の基本財産等の状況

国立大学法人が保有する特定関連会社の株式について、所有株式数、取得価額及び貸借対照表計上額（前事業年度末からの増加額及び減少額を含む）

銘柄	前事業年度貸借対照表計上額	当期増加額	当期減少額	貸借対照表計上額	所有株式数	取得価額
株式会社 産学連携機構九州	18,547	-	-	18,547	200	18,547

④特定関連会社との取引の状況

(単位：千円)

特定関連会社に対する債権債務の明細	債権	その他未収金	18,388
	債務	未払金	38,755
特定関連会社に対する債務保証の明細			-
特定関連会社の総売上高			247,633
上記総売上高のうち九州大学の発注額			50,746
(内訳) 競争契約			-
企画競争・公募			-
競争性のない随意契約			50,746

(単位：%)

		20.49
		-
		-
		100.00

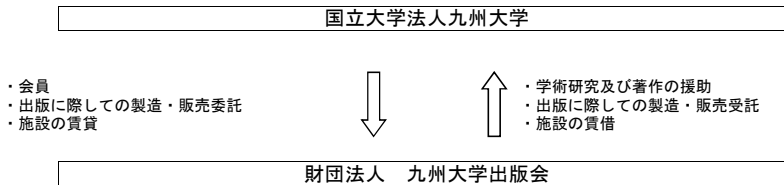
(27) 関連公益法人等

1) 財団法人 九州大学出版会

① 関連公益法人等の概要

名称	財団法人 九州大学出版会	
業務の概要	1. 学術研究及び著作の援助 2. 内外学術資料の蒐集、保存並びに研究者への貸与 3. 学術講演会、研究成果発表及び展覧会等の開催 4. 学術図書及び一般教養図書の刊行頒布 5. 学術調査報告書の刊行頒布 6. 各大学の各学部・各研究所などにおける機関誌・年報・その他研究報告書の刊行頒布 7. その他前条の目的を達成するために必要な事業	
国立大学法人との関係	1. 施設の賃借 2. 出版に際しての製造、販売	
役職	役員氏名	国立大学法人での（最終）職名
理事長	五十川 直行	九州大学大学院法学研究院 教授
常務理事	神寶 秀夫	九州大学大学院人文科学研究院 教授
常務理事	前田 勝正	九州大学大学院歯学研究院 教授
理事	三隅 一百	九州大学大学院比較社会文化研究院 教授
理事	三浦 佳世	九州大学大学院人間環境学研究院 教授
理事	大下 丈平	九州大学大学院経済学研究院 教授
理事	太田 一昭	九州大学大学院言語文化研究院 教授
理事	佐野 弘好	九州大学大学院理学研究院 教授
理事	幸崎 秀樹	九州大学大学院数理学研究院 教授
理事	笹栗 俊之	九州大学大学院医学研究院 教授
理事	黒瀬 等	九州大学大学院薬学研究院 教授
理事	古田 弘幸	九州大学大学院工学研究院 教授
理事	土居 義岳	九州大学大学院芸術工学研究院 教授
理事	長谷川 勉	九州大学大学院システム情報科学研究院 教授
理事	谷本 潤	九州大学大学院総合理工学研究院 教授
理事	平松 和昭	九州大学大学院農学研究院 教授
理事	辻 正治	九州大学先端物質化学研究所 教授
理事	上垣 彰	
理事	黄 完晟	
監事	西山 芳喜	九州大学大学院法学研究院 教授
監事	丸田 起大	九州大学大学院経済学研究院 准教授

関連公益法人等と国立大学法人の取引関連図



② 関連公益法人等の財務状況

(単位：千円)

決算月	平成25年3月											
資産	負債	正味財産	事業活動収支の部			投資活動収支の部			財務活動収支の部			当期 収支差額
			事業活動 収入	事業活動 支出	事業活動収 支差額	投資活動 収入	投資活動支 出	投資活動 収支差額	財務活動収 入	財務活動 支出	財務活動 収支差額	
			A	B	C=A-B	D	E	F=D-E	G	H	I=G-H	
73,902	38,637	35,264	81,811	88,321	▲ 6,510	-	-	-	-	-	-	▲ 6,510

(単位：千円)

一般正味財産増減の部									
収益	収益の内訳		費用	費用の内訳			当期増減額	一般正味財産期首残高	一般正味財産期末残高
	受取補助金等	その他の収益		事業費	管理費	その他の費用			
91,261	22,840	68,421	101,809	98,227	417	3,164	▲ 10,548	35,813	25,264

指定正味財産増減の部							正味財産期末残高
収益	収益の内訳		費用等	当期増減額	指定正味財産期首残高	指定正味財産期末残高	
	受取補助金等	その他の収益					
-	-	-	-	-	10,000	10,000	35,264

③ 関連公益法人等の基本財産等の状況

(単位：千円)

	区 分	金 額
出えん、抛出、寄附等の明細	該当なし	
会費、負担金等の明細	会 費	2,500

④ 関連公益法人等との取引の状況

(単位：千円)

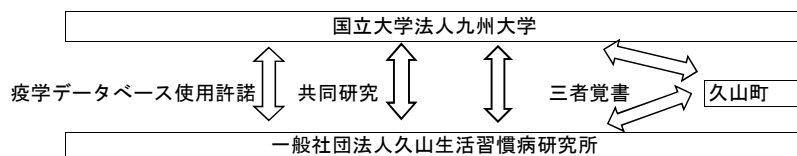
関連公益法人等に対する債権債務の明細	債権	3,906	
	債務		
関連公益法人等に対する債務保証の明細	その他未収金		
	未払金		
関連公益法人の事業収入額		81,811	(単位：%)
上記事業収入額のうち九州大学の発注額		14,742	18.02
(内訳) 競争契約			
企画競争・公募			
競争性のない随意契約		14,742	100.00

2)一般社団法人 久山生活習慣病研究所

①関連公益法人等の概要

名称	一般社団法人 久山生活習慣病研究所	
業務の概要	1. 久山町臨床疫学研究の支援及びその他の臨床疫学研究の受託 2. 地域住民の健康づくり 3. 科学的根拠に基づく医療と予防医学の推進 4. 研究成果の事業化、産業化 5. 国際的科学技術交流と共同研究の推進 6. 知的財産権、その他の権利の調査、権利化の支援、適切な権利行使 7. 医学教育、患者教育、健康指導、健康管理コンサルティング 8. 人材の養成、派遣 9. その他本研究所の目的を達成するために必要な事業	
国立大学法人との関係	1. 九州大学・久山町との三者覚書 2. 共同研究 3. 疫学データベース使用許諾	
役職	役員氏名	国立大学法人での（最終）職名
代表理事	尾前 照雄	九州大学医学部 教授
副代表理事	久芳 菊司	
副代表理事・常務理事	清原 裕	九州大学大学院医学研究院 教授
副代表理事	北園 孝成	九州大学大学院医学研究院 教授
理事	有川 節夫	九州大学総長
理事	飯田 三雄	九州大学大学院医学研究院 教授
理事	井手 義雄	
理事	岩尾 総一郎	神戸大学 客員教授（兼職）
理事	岩城 徹	九州大学大学院医学研究院 教授
理事	上野 道雄	九州大学医学部 講師
理事	小田 義直	九州大学大学院医学研究院 教授
理事	梶山 千里	九州大学総長
理事	久保 千春	九州大学病院長
理事	佐伯 久雄	
理事	佐渡島 省三	九州大学医学部 助教授
理事	田中 健蔵	九州大学長
理事	田平 武	名古屋大学大学院医学研究科分子総合医学専攻 老化基礎科学 教授
理事	中野 昌弘	
理事	貫 正義	
理事	松田 峻一良	
監事	木下 康一	
監事	中西 裕二	

関連公益法人等と国立大学法人の取引関連図



②関連公益法人等の財務状況

決算月	平成25年3月		（単位：千円）									
資産	負債	正味財産	事業活動収支の部			投資活動収支の部			財務活動収支の部			当期 収支差額
			事業活動 収入	事業活動 支出	事業活動 収支差額	投資活動 収入	投資活動 支出	投資活動 収支差額	財務活動 収入	財務活動 支出	財務活動 収支差額	
			A	B	C=A-B	D	E	F=D-E	G	H	I=G-H	J=C+F+I
99,276	13,151	86,125	97,681	103,612	▲ 5,930	-	-	-	-	-	-	▲ 5,930

(単位：千円)

一般正味財産増減の部									
収益	収益の内訳		費用	費用の内訳			当期増減額	一般正味財産期首残高	一般正味財産期末残高
	受取補助金等	その他の収益		事業費	管理費	その他の費用			
	A			B					
97,681	-	97,681	103,612	87,829	15,604	179	▲ 5,930	92,055	86,125

指定正味財産増減の部							正味財産期末残高
収益	収益の内訳		費用等	当期増減額	指定正味財産期首残高	指定正味財産期末残高	
	受取補助金等	その他の収益					
-	-	-	-	-	-	-	86,125

③ 関連公益法人等の基本財産等の状況

出えん、抛出、寄附等の明細	該当なし
会費、負担金等の明細	該当なし

④ 関連公益法人等との取引の状況

(単位：千円)

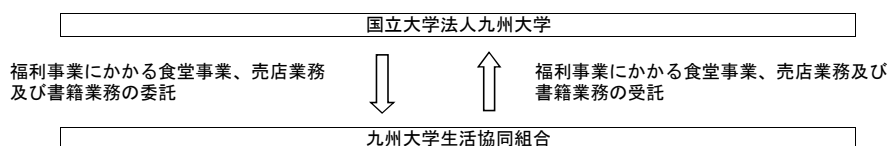
関連公益法人等に対する債権債務の明細	債権	その他未収金	-
	債務	未払金	-
関連公益法人等に対する債務保証の明細			-
関連公益法人の事業収入額		97,681	(単位：%)
上記事業収入額のうち九州大学の発注額		-	-
(内訳) 競争契約		-	-
企画競争・公募		-	-
競争性のない随意契約		-	-

3)九州大学生協同組合

①関連公益法人等の概要

名称	九州大学生協同組合	
業務の概要	1. 組合員の生活に必要な物資を購入又は加工して組合員に供給する事業 2. 組合員の生活に有用な協同施設を設置し、組合員に利用させる事業 3. 組合員の生活の改善及び文化の向上を図る事業 4. 組合員の生活の共済を図る事業 5. 組合員及び組合職員の組合事業に関する知識の向上を図る事業 6. 組合員のための旅行業法に基づく旅行業に関する事業 7. 組合員のための宅地建物取引業法に基づく宅地建物取引業 8. 組合員のための保険業法に基づく保険事業 9. 上記事業に附帯する事業	
国立大学法人との関係	1. 学生及び教職員等に対する福利事業 2. 食堂事業、売店業務及び書籍業務の受託 3. 施設等の賃借	
役職	役員氏名	国立大学法人での（最終）職名
理事長	矢原 徹一	九州大学大学院理学研究院 教授
副理事長	出水 薫	九州大学大学院法学研究院 教授
理事	淵田 吉男	九州大学基幹教育院 教授
理事	飯田 健一郎	九州大学大学院医学研究院 助教
理事	神野 尚三	九州大学大学院医学研究院 教授
理事	志賀 勉	九州大学大学院人間環境学研究院 講師
理事	佐藤 剛史	九州大学大学院農学研究院 助教
理事	茂木 孝一	九州大学大学院総合理工学研究院 助教
理事	岡本 正子	九州大学工学部等事務部教務課 職員
常任理事	宮國 航平	
常任理事	矢野 愛美	
常任理事	井丸 志保	
常任理事	田島 尚樹	
理事	脇田 一馬	
理事	坂本 耕平	
理事	諸泉 明子	
理事	向田 郁	
理事	田中 利弥	
理事	内野 貴大	
理事	三浦 巧貴	
理事	石原 健	
理事	落合 雄志	
専務理事	巢内 秀則	
常務理事	野上 佳則	
理事	小林 陸生	
監事	藤原 学	九州大学大学院理学研究院 助教
代表監事	折田 悦郎	九州大学大学文書館 教授
監事	杉山 吉隆	九州大学学務部学生生活課 課長
監事	海老原 悠	
監事	西村 和馬	

関連公益法人等と国立大学法人の取引関連図



②関連公益法人等の財務状況

決算月	平成25年2月			(単位：千円)						
資産	負債	資本	収益 A	収益の内訳		費用 B	費用の内訳			当期損益 C=A-B
				受取補助金等	その他の収益		事業費	管理費	その他の費用	
583,691	514,044	69,647	2,797,124	-	2,797,124	2,752,541	2,069,144	675,894	7,502	44,582

③ 関連公益法人等の基本財産等の状況

出えん、抛出、寄附等の明細	該当なし
会費、負担金等の明細	該当なし

④ 関連公益法人等との取引の状況

(単位：千円)

関連公益法人等に対する債権債務の明細	債権	7,786	
	債務	169,792	
関連公益法人等に対する債務保証の明細		-	
関連公益法人の事業収入額		2,797,124	(単位：%)
上記事業収入額のうち九州大学の発注額		809,677	28.94
(内訳) 競争契約		-	-
企画競争・公募		-	-
競争性のない随意契約		809,677	100.00