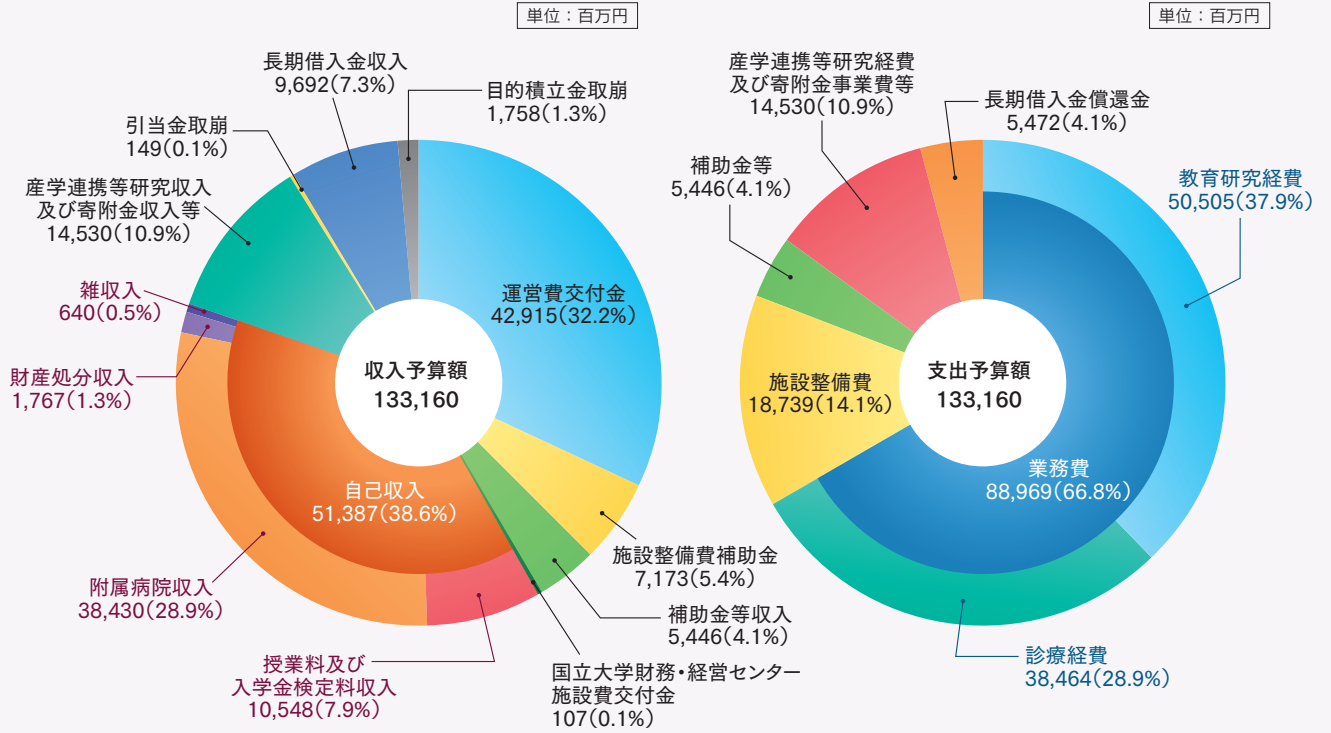


収入・支出

平成27年度収入・支出予算



※百万円未満は切り捨てのため、合計額は不一致。

科学研究費助成事業

科学研究費補助金

(平成26年度)

種 目	件 数	金額[直接経費](千円)	金額[間接経費](千円)
新学術領域研究	120	974,185	290,313
特別推進研究	2	227,300	68,160
基盤研究(S)	24	658,300	197,490
基盤研究(A)	99	801,485	238,962
基盤研究(B)	27	63,340	18,419
基盤研究(C)	4	2,300	690
若手研究(A)	5	14,000	4,200
研究活動スタート支援	47	46,092	12,966
特別研究員奨励費	206	206,781	12,968
特別研究員奨励費(外国人)	40	34,200	0
奨励研究	13	5,986	0
計	587	3,033,968	844,167

※研究成果公開促進費は除く。  
 ※基盤研究(C)は、平成22年度までの採択課題分を示す。  
 ※基盤研究(B)及び若手研究(A)は、平成23年度までの採択課題分を示す。

学術研究助成基金助成金

(平成26年度)

種 目	件 数	金額[直接経費](千円)	金額[間接経費](千円)
若手研究(B)	649	762,417	224,233
挑戦的萌芽研究	338	424,948	127,439
基盤研究(C)	338	372,399	115,011
計	1,325	1,559,763	466,684

※平成23年度以降の採択課題分を示す。

科学研究費補助金+学術研究助成基金助成金

(平成26年度)

種 目	件 数	金額[直接経費](千円)	金額[間接経費](千円)
基盤研究(B)	251	960,672	291,342
若手研究(A)	51	273,001	71,989
計	302	1,233,672	363,331

※平成24年度以降の採択課題分を示す。

※千円未満は四捨五入のため、合計額は不一致。

寄附金収入 (平成26年度)

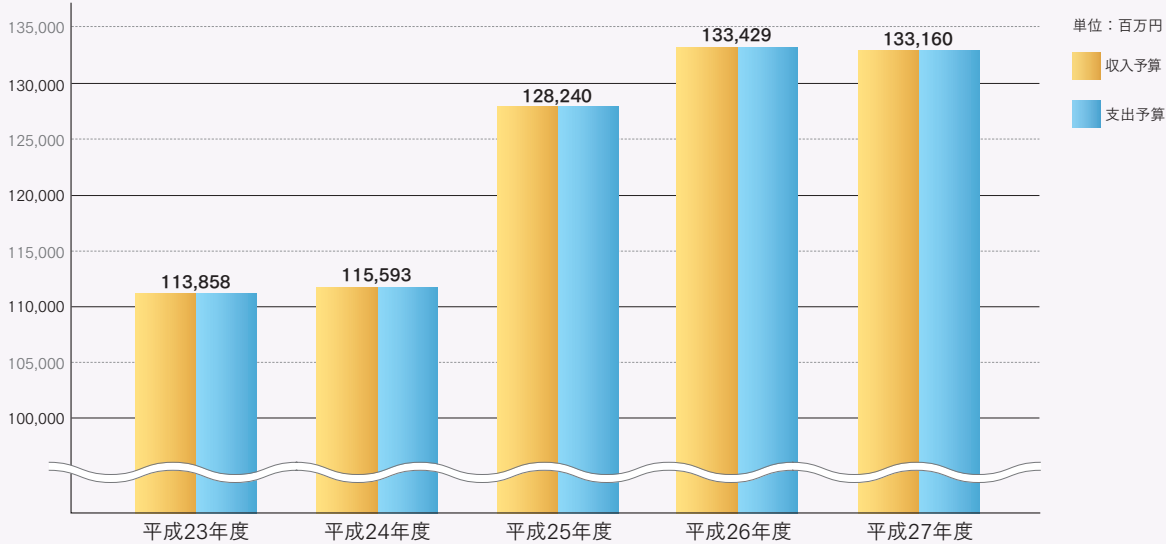
区分	件数	金額(千円)
受入総数	3,115	2,729,108

※28寄附講座分を含む。

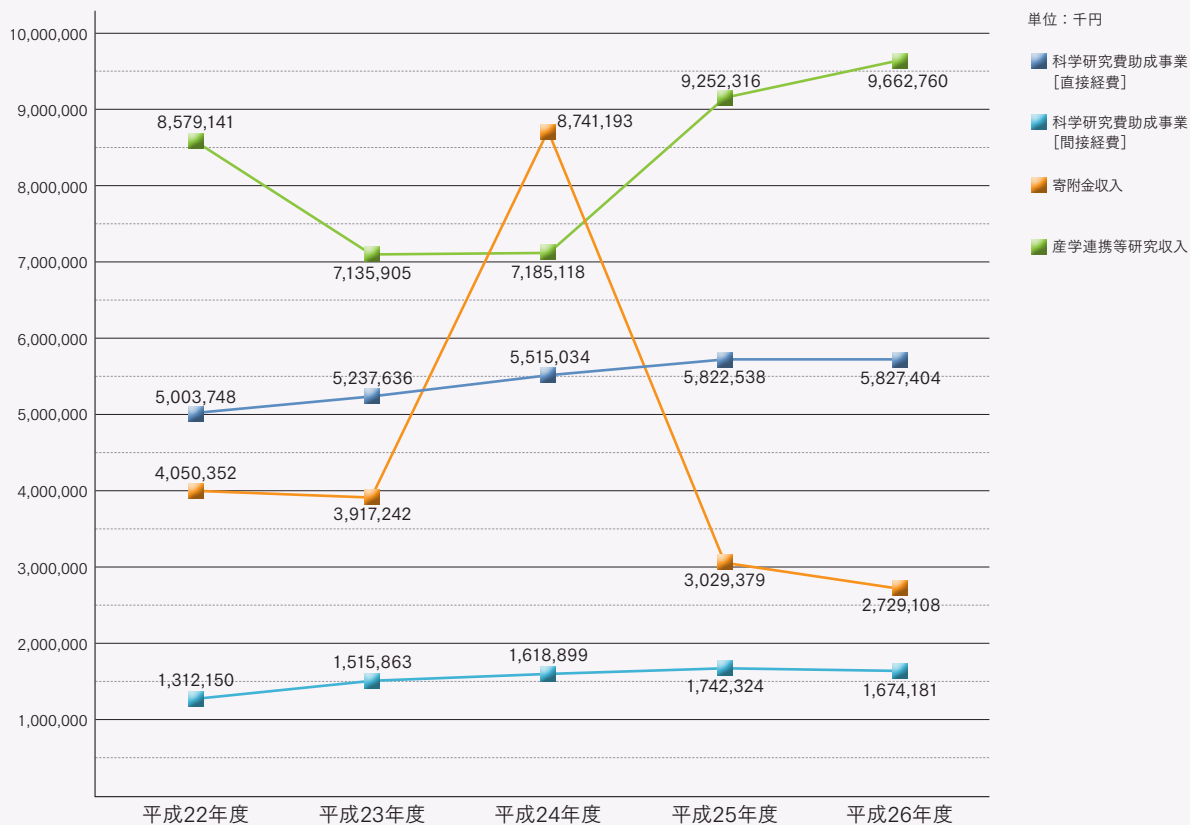
産学連携等研究収入 (平成26年度)

区分	件数	金額(千円)	備考
受託研究	689	6,362,760	
共同研究	698	2,699,239	
その他	2,410	600,761	病理組織検査・病理解剖・動物飼育管理・ 研究員等・研修登録医等・ 臨床受託研究料(治験)(間接経費を含む)
計	3,797	9,662,760	

過去5年間の収入・支出予算の推移



過去5年間の科学研究費助成事業・寄附金収入・産学連携等研究収入の推移



- 歴代総長／運営組織
- 役員等／経営協議会委員
- 教育研究評議会評議員
- 沿革
- 伊都キャンパスへの移転
- 学府・研究院制度について
- 大学の組織
- 部局長等
- 教育研究組織
- 学生定員及び在籍学生数
- 入学状況
- 学位取得者数等
- 学部卒業・大学院修了後の進路状況
- 教職員数等
- 社会との連携
- 国際交流
- 収入・支出
- 研究プログラム及び教育プログラムの採択状況
- キャンパスマップ
- 土地・建物
- 諸施設
- 案内図