

平成 16 事業年度の財務諸表の公表について

国立大学法人九州大学の平成 16 事業年度の財務諸表が今般、文部科学大臣により承認されましたので公表します。

今回は、九州大学が国立大学法人となって初めての決算であることに加えて、概ね企業会計原則に準拠していますが特有の会計処理の仕組みが一部組み込まれている国立大学法人会計基準により財務諸表を作成していますので、企業における財務諸表の内容とは大きな違いがあることにご留意願います。

なお、財務諸表は、貸借対照表、損益計算書、キャッシュフロー計算書などの上場企業と同様のもののほかに、損益計算書に計上されない広い意味で国民の負担となるコストも含めて記載した国立大学法人特有の国立大学法人等業務実施コスト計算書を作成しています。

決算の概要は次のとおりです。

平成 17 年 3 月 31 日における資産合計は 3,306 億円、負債合計は 1,480 億円、資本合計は 1,826 億円、

平成 16 事業年度の経常収益合計は 918 億円、経常費用合計は 874 億円、

経常利益は 44 億円、臨時分の利益は 19 億円、当期総利益は 63 億円となっています。

これらの利益については、次のような特殊事情により生じたものであり、九州大学における平常的な財務状態を反映したものではありません。

平成 16 年度は国の機関から国立大学法人への移行期であり、国から承継した債権等につき受贈益として収益計上するなど移行期限りの特例的な会計処理が含まれていること。

伊都キャンパスへの移転、病院再開発が進行中であり、平成 17 年度以降に使用する財源を捻出する必要があること。

特に、の事情により、教育・研究に直接影響しない範囲で、全学をあげて計画的な経費削減（概ね経常利益 44 億円に対応）を行いました。

九州大学の総利益はこれらの特有益により生じたものです。

なお、学校法人会計基準が適用される私立大学は基本金組入額を収益から控除した後に損益計算を行う仕組みとなっていますが、九州大学に適用される国立大学法人会計基準においては、企業会計と同様に損益計算後の利益について利益処分を行う仕組みとなっています。

平成16事業年度

財 務 諸 表

(第1期)

自 平成16年4月 1日

至 平成17年3月31日

国立大学法人 九州大学

目 次

貸借対照表 -----	1
損益計算書 -----	4
キャッシュ・フロー計算書 -----	6
国立大学法人等業務実施コスト計算書 -----	7
利益の処分に関する書類 -----	8
注 記 -----	9
 附属明細書	
(1) 固定資産の取得及び処分並びに減価償却費(「第83 特定の償却資産に係る 会計処理」による損益外減価償却相当額も含む。)の明細 -----	12
(2) たな卸資産の明細 -----	13
(3) 無償使用国有財産等の明細 -----	13
(4) PFIの明細 -----	13
(5) 有価証券の明細	
(5) - 1 流動資産として計上された有価証券 -----	14
(5) - 2 投資その他の資産として計上された有価証券 -----	14
(6) 出資金の明細 -----	15
(7) 長期貸付金の明細 -----	15
(8) 借入金の明細 -----	15
(9) 国立大学法人等債の明細 -----	15
(10) 引当金の明細	
(10) - 1 引当金の明細 -----	15
(10) - 2 貸付金等に対する貸倒引当金の明細 -----	15
(10) - 3 退職給付引当金の明細 -----	15
(11) 保証債務の明細 -----	15
(12) 資本金及び資本剰余金の明細 -----	16
(13) 積立金等の明細及び目的積立金の取崩しの明細	
(13) - 1 積立金の明細 -----	16
(13) - 2 目的積立金の取崩しの明細 -----	16
(14) 業務費及び一般管理費の明細 -----	17
(15) 運営費交付金債務及び運営費交付金収益の明細	
(15) - 1 運営費交付金債務 -----	19
(15) - 2 運営費交付金収益 -----	19
(16) 運営費交付金以外の国等からの財源措置の明細	
(16) - 1 施設費の明細 -----	19
(16) - 2 補助金等の明細 -----	19
(17) 役員及び教職員の給与の明細 -----	20
(18) 開示すべきセグメント情報 -----	21
(19) 寄附金の明細 -----	22
(20) 受託研究の明細 -----	22
(21) 共同研究の明細 -----	22
(22) 受託事業等の明細 -----	22
(23) 上記以外の主な資産、負債、費用及び収益の明細 -----	23
(24) 特定関連会社 -----	24
(25) 関連公益法人等 -----	26

貸借対照表
(平成17年3月31日)

[単位:千円]

資産の部

固定資産

1 有形固定資産

土地		141,597,506
建物	77,788,769	
減価償却累計額	4,732,131	73,056,638
構築物	6,934,673	
減価償却累計額	551,880	6,382,793
機械装置	563,475	
減価償却累計額	61,244	502,230
工具器具備品	22,501,099	
減価償却累計額	5,955,216	16,545,882
医療用機器	8,648,732	
減価償却累計額	1,788,759	6,859,972
図書		18,049,593
美術品・收藏品		58,304
船舶	68,100	
減価償却累計額	6,885	61,214
車両運搬具	100,776	
減価償却累計額	22,846	77,929
建設仮勘定		33,214,902
その他	15,103	
減価償却累計額	1,057	14,045
有形固定資産合計		296,421,013

2 無形固定資産

特許権		2,385
ソフトウェア		123,036
工業所有権仮勘定		33,237
その他		25,374
無形固定資産合計		184,032

3 投資その他の資産

投資有価証券		2,391,422
破産債権、再生債権、更生債権その他これらに準ずる債権	15,145	
貸倒引当金	15,145	-
その他		3,869
投資その他の資産合計		2,395,292

固定資産合計		299,000,339
--------	--	-------------

流動資産

現金及び預金		26,146,984	
未収学生納付金収入	145,574		
徴収不能引当金	2,673	142,901	
未収附属病院収入	5,062,799		
徴収不能引当金	200,312	4,862,486	
その他未収入金		38,530	
有価証券		10,000	
たな卸資産		16,812	
医薬品及び診療材料		432,895	
前渡金		3,114	
前払費用		14,631	
未収収益		1,544	
その他		26,219	
流動資産合計			31,696,121
資産合計			330,696,460

負債の部

固定負債

資産見返負債

資産見返運営費交付金等	1,508,233		
資産見返寄附金	1,282,562		
資産見返物品受贈額	24,491,750		
建設仮勘定見返運営費交付金等	70,996		
建設仮勘定見返施設費	7,160,477		
建設仮勘定見返寄附金	45,864	34,559,884	
国立大学財務・経営センター債務負担金		47,153,681	
長期借入金		24,980,428	
長期リース債務		2,765,032	
固定負債合計			109,459,027

流動負債

運営費交付金債務		2,591,896	
寄附金債務		7,121,765	
前受受託研究費等		698,583	
前受受託事業費等		8,317	
承継剰余金債務		194,696	
前受金		2,842	
預り科学研究費補助金等		351,154	
預り金		147,074	

一年以内償還予定国立大学財務・ 経営センター債務負担金	3,642,178		
一年以内返済予定長期借入金	7,953,637		
未払金	13,362,496		
リース債務	2,320,649		
未払費用	85,427		
未払消費税等	127,182		
賞与引当金	7,583		
流動負債合計		<u>38,615,483</u>	
負債合計			<u>148,074,510</u>

資本の部

資本金			
政府出資金	146,537,464		
資本金合計		<u>146,537,464</u>	
資本剰余金			
資本剰余金	33,724,312		
損益外減価償却累計額 ()	3,977,663		
資本剰余金合計		<u>29,746,649</u>	
利益剰余金			
当期末処分利益	6,337,835		
(うち当期総利益)	(6,337,835)		
利益剰余金合計		<u>6,337,835</u>	
資本合計			<u>182,621,949</u>
負債資本合計			<u>330,696,460</u>

損益計算書

(平成16年4月1日～平成17年3月31日)

[単位:千円]

経常費用

業務費

教育経費	2,087,481	
研究経費	6,872,625	
診療経費	17,845,457	
教育研究支援経費	2,451,274	
受託研究費	4,480,147	
受託事業費	212,808	
役員人件費	181,166	
教員人件費	28,241,010	
職員人件費	19,842,945	82,214,917

一般管理費		3,850,495
-------	--	-----------

財務費用

支払利息	1,395,318	
為替差損	22	1,395,341

経常費用合計		87,460,754
--------	--	------------

経常収益

運営費交付金収益		44,486,058
授業料収益		9,163,325
入学金収益		1,581,682
検定料収益		296,038
附属病院収益		25,071,322
受託研究等収益		
国及び地方公共団体	1,821,991	
その他の団体	2,714,933	4,536,924
受託事業等収益		
国及び地方公共団体	81,101	
その他の団体	135,361	216,462
寄附金収益		2,391,319
補助金等収益		6,971
施設費収益		300,199

承継剰余金債務戻入		25,936	
その他		7,257	
資産見返戻入			
資産見返運営費交付金等戻入	46,463		
資産見返寄附金戻入	98,710		
資産見返物品受贈額戻入	2,639,415	2,784,589	
財務収益			
受取利息	176	176	
雑益			
財産貸付料収入	195,337		
研究関連収入	599,927		
その他	220,006	1,015,271	
經常収益合計			91,883,538
經常利益			4,422,784
臨時損失			
固定資産除却損		7,503	
災害損失		21,263	
備品費・消耗品費		7,926,455	7,955,221
臨時利益			
固定資産売却益		130	
資産見返戻入			
資産見返物品受贈額戻入	3,883	3,883	
物品受贈益		8,457,248	
債権受贈益		1,323,613	
その他		85,396	9,870,272
当期純利益			6,337,835
当期総利益			6,337,835

キャッシュ・フロー計算書

(平成16年4月1日～平成17年3月31日)

[単位:千円]

業務活動によるキャッシュ・フロー	
原材料、商品又はサービスの購入による支出	20,341,840
人件費支出	44,994,788
科学研究費補助金等支出	7,587,119
その他の業務支出	2,531,771
運営費交付金収入	48,516,359
授業料収入	7,736,817
入学金収入	1,415,020
検定料収入	296,401
附属病院収入	24,849,824
受託研究等収入	5,220,619
受託事業等収入	221,157
補助金等収入	228,600
寄附金収入	6,676,220
科学研究費補助金等収入	7,937,741
その他の収入	1,330,673
小計	28,973,915
国庫納付金の支払額	-
業務活動によるキャッシュ・フロー	28,973,915
投資活動によるキャッシュ・フロー	
有価証券の取得による支出	502,750
有価証券の売却による収入	853,400
有形固定資産の取得による支出	19,753,642
有形固定資産の売却による収入	630
無形固定資産の取得による支出	10,807
施設費による収入	14,199,199
投資その他の資産の取得による支出	3,869
小計	5,217,841
利息及び配当金の受取額	176
投資活動によるキャッシュ・フロー	5,217,664
財務活動によるキャッシュ・フロー	
長期借入れによる収入	9,073,154
長期借入金の返済による支出	228,600
国立大学財務・経営センター債務負担金の返済による支出	3,240,304
ファイナンス・リース債務の返済による支出	1,902,863
小計	3,701,386
利息の支払額	1,310,652
財務活動によるキャッシュ・フロー	2,390,733
資金に係る換算差額	-
資金増加額	26,146,984
資金期首残高	-
資金期末残高	26,146,984

国立大学法人等業務実施コスト計算書
(平成16年4月1日～平成17年3月31日)

[単位:千円]

業務費用			
(1) 損益計算書上の費用			
業務費	82,214,917		
一般管理費	3,850,495		
財務費用	1,395,341		
臨時損失	7,955,221	95,415,975	
(2) (控除)自己収入等			
授業料収益	9,163,325		
入学金収益	1,581,682		
検定料収益	296,038		
附属病院収益	25,071,322		
受託研究等収益	4,536,924		
受託事業等収益	216,462		
寄附金収益	2,391,319		
その他	7,257		
資産見返運営費交付金等戻入	3,570		
資産見返寄附金戻入	98,710		
財務収益	176		
雑益	1,015,271		
臨時利益	85,526	44,467,590	
業務費用合計			50,948,385
損益外減価償却等相当額			
損益外減価償却相当額	3,982,261		
損益外固定資産除売却相当額	6,469		3,988,731
引当外退職給付増加見積額			
			1,279,557
機会費用			
国又は地方公共団体の無償又は減額された使用料による貸借取引の機会費用	163,717		
政府出資の機会費用	2,331,126		
無利子又は通常よりも有利な条件による融資取引の機会費用	317,749		2,812,594
(控除)国庫納付額			
			-
国立大学法人等業務実施コスト			56,470,152

利益の処分に関する書類
(平成17年12月20日)

[単位:円]

当期末処分利益			6,337,835,662
当期総利益	6,337,835,662		
利益処分類			
積立金	651,973,177		
国立大学法人法第35条において準用する独立行政法人通則法第44条第3項により文部科学大臣の承認を受けた額			
教育研究診療等充実積立金	<u>5,685,862,485</u>	<u>5,685,862,485</u>	<u>6,337,835,662</u>

注 記

・重要な会計方針

1．運営費交付金収益及び授業料収益の計上基準

期間進行基準を採用しております。なお、退職一時金については費用進行基準を採用しております。

2．減価償却の会計処理方法

(1) 有形固定資産

定額法を採用しております。耐用年数については、法人税法上の耐用年数を基準としております。主な資産の耐用年数は以下のとおりであります。

建 物	2～50年	構 築 物	2～60年
機 械 装 置	2～17年	工 具 器 具 備 品	2～15年
医 療 用 機 器	2～10年	船 舶	2～14年
車 両 運 搬 具	2～6年		

また、特定の償却資産（国立大学法人会計基準第83）の減価償却相当額については、損益外減価償却累計額として資本剰余金から控除して表示しております。

(2) 無形固定資産

定額法を採用しております。なお、法人内利用のソフトウェアについては、法人内における利用可能期間（5年）に基づいております。

3．引当金の計上基準

(1) 徴収不能引当金及び貸倒引当金

債権の貸倒れによる損失に備えるため、一般債権については貸倒実績率により、貸倒懸念債権等特定の債権については個別に債権の回収可能性を検討し、回収不能見込額を計上しております。

(2) 賞与引当金

役員及び教職員に対して支給する賞与（期末手当及び勤勉手当）のうち、運営費交付金により財源措置がなされないものについては、その支出に充てるため、支給見込額に基づき計上しております。

(3) 退職給付に係る引当金及び見積額の計上基準

退職一時金については、運営費交付金により財源措置がなされるため、退職給付に係る引当金は計上していません。

なお、国立大学法人等業務実施コスト計算書における引当外退職給付増加見積額は、国立大学法人会計基準第84に基づき計算された退職一時金に係る退職給付引当金の当期増加額を計上しております。

4．有価証券の評価基準及び評価方法

満期保有目的債券 償却原価法（定額法）

5．たな卸資産の評価基準及び評価方法

(1) たな卸資産（貯蔵品）

評価基準 低 価 法 評価方法 最終仕入原価法

(2) 医薬品及び診療材料

評価基準 低 価 法 評価方法 移動平均法

ただし、医薬品及び診療材料の評価方法については、たな卸資産管理のためのソフトウェア開発が完了するまでの間、最終仕入原価法によることとしております。

6. 外貨建資産及び負債の本邦通貨への換算基準
外貨建金銭債権債務は、期末日の直物為替相場により円貨に換算し、換算差額は損益として処理しております。
7. 国立大学法人等業務実施コスト計算書における機会費用の計上方法
(1) 国等の財産の無償又は減額された使用料による賃借取引の機会費用の計算方法
近隣の地代や賃借料を参考に計算しております。
(2) 政府出資等の機会費用の計算に使用した利率
10年利付政府保証債の平成17年3月末利回りを参考に1.320%で計算しております。
(3) 国等からの無利子又は通常よりも有利な条件による融資取引の機会費用の計算に使用した利率
10年利付政府保証債の平成17年3月末利回りを参考に1.320%で計算しております。
8. リース取引の会計処理
リース料総額が300万円以上のファイナンス・リース取引については、通常の売買取引に係る方法に準じた会計処理によっております。
9. 消費税等の会計処理
消費税及び地方消費税の会計処理方法は、税込方式によっております。

・貸借対照表関係

1. 担保資産
長期借入金9,073,154千円の担保に供しているものは次のとおりです。
土地 14,708,772千円
2. 退職給付引当金の見積額
運営費交付金から充当されるべき退職給付引当金の見積額は31,978,214千円です。
3. 決算日における債務保証の総額
平成17年3月31日現在の債務保証の総額は50,795,859千円です。

・キャッシュ・フロー計算書関係

1. 資金の期末残高の貸借対照表科目別の内訳
平成17年3月31日
現金及び預金 26,146,984千円
2. 重要な非資金取引の内容
(1) 当期に現物出資の受入により取得した資産の額は224,663,139千円です。
また、当期に国からの譲与により取得した資産の額は64,661,553千円、備品費・消耗品費の額は7,926,455千円です。
(2) 当期に新たに計上したファイナンス・リース取引に係る資産及び債務の額はそれぞれ1,835,131千円です。
(3) 当期に受け入れた現物寄附の額は1,625,638千円です。
3. 当期に承継した寄附金債務に見合う資金の額4,046,561千円は寄附金収入に含まれております。

・重要な債務負担行為

重要な債務負担行為は以下のとおりです。

1. PFI事業に係る債務負担行為 (単位：千円)

件名	契約金額	翌期以降支払額
(元岡)研究教育棟 施設整備事業	14,493,483	14,493,483

2. 長期の工事請負契約に係る債務負担行為 (単位：千円)

件名	契約金額	翌期以降支払額
(医病)病棟・診療棟 新営機械設備(空調)工事(仕上)	1,680,000	1,008,000
(医病)病棟・診療棟 新営工事(仕上)	1,614,900	968,940
(医病)病棟・診療棟 新営電気設備工事(仕上)	1,113,000	667,800
(元岡)研究教育棟 新営工事(仕上)	787,500	472,500
(元岡)実験研究棟新営工事(仕上)	779,100	467,460
(元岡)研究教育棟 新営工事(仕上)	756,000	414,519
(医病)病棟・診療棟 新営機械設備(衛生)工事(仕上)	737,100	442,260
(元岡)実験施設等 新営工事	661,567	396,940
(元岡)基幹整備(電気設備)工事	609,000	475,020
(元岡)実験施設等 新営機械設備工事	388,930	233,358
(元岡)研究教育棟 新営電気設備工事(仕上)	330,750	198,450
(元岡)実験施設等 新営工事	330,750	185,125
(元岡)基幹整備(自家発電設備)工事	315,000	245,700
(元岡)実験研究棟新営機械設備工事	282,450	127,890
(元岡)工学系地区基幹・環境整備工事	273,000	218,463
新ヶ川 ¹ 766kV供給工事費負担金	268,130	211,130
(医病)病棟・診療棟 新営電気設備工事(仕上)(その2)	249,900	149,940
(医病)病棟・診療棟 新営搬送設備工事(その2)	213,150	127,890
(元岡)基幹整備(機械設備)工事	186,900	145,782

3. 物品供給契約に係る債務負担行為 (単位：千円)

件名	契約金額	翌期以降支払額
日本電子株式会社製 超高压電子顕微鏡 1式	1,309,350	1,309,350

・重要な後発事象

該当事項はありません。

附 属 明 细 书

(1) 固定資産の取得及び処分並びに減価償却費(第83 特定の償却資産の減価に係る会計処理による損益外減価償却相当額も含む。)の明細

(単位:千円)

資産の種類	期首残高	当期増加額	当期減少額	期末残高	減価償却累計額		差引当期末残高	摘要	
					当期償却額				
有形固定資産 (償却費損益内)	建物	29,542,504	605,030	0	30,147,534	2,029,738	2,029,738	28,117,796	注)1
	構築物	1,123,188	74,998	-	1,198,187	133,314	133,314	1,064,873	注)1
	機械装置	184,805	282,212	618	466,399	50,622	50,740	415,777	注)1、注)2
	工具器具備品	2,334,946	17,735,500	4,058	20,066,388	5,333,311	5,333,986	14,733,077	注)1、注)2
	医療用機器	5,249,154	2,507,412	-	7,756,567	1,571,817	1,571,817	6,184,750	注)1、注)2
	図書	-	18,056,330	6,737	18,049,593	-	-	18,049,593	注)2
	車両運搬具	-	100,776	-	100,776	22,846	22,846	77,929	注)2
	その他	-	11,131	-	11,131	708	708	10,422	注)2
	計	38,434,601	39,373,393	11,414	77,796,580	9,142,359	9,143,153	68,654,220	
有形固定資産 (償却費損益外)	建物	40,120,812	7,528,073	7,650	47,641,235	2,702,392	2,706,740	44,938,842	注)1、注)3
	構築物	4,639,951	1,099,951	3,417	5,736,485	418,565	418,816	5,317,919	注)1、注)3
	機械装置	-	97,075	-	97,075	10,622	10,622	86,453	注)2
	工具器具備品	1,320,587	1,055,399	-	2,375,987	621,904	621,904	1,754,082	注)1、注)2
	医療用機器	892,164	-	-	892,164	216,942	216,942	675,222	注)1
	船舶	68,100	-	-	68,100	6,885	6,885	61,214	注)1
	その他	3,420	551	-	3,971	349	349	3,622	注)1、注)2
計	47,045,036	9,781,051	11,067	56,815,019	3,977,663	3,982,261	52,837,356		
非償却資産	土地	139,181,981	2,415,525	-	141,597,506	-	-	141,597,506	注)1
	工具器具備品	-	58,723	-	58,723	-	-	58,723	注)2
	美術品・收藏品	343	57,961	-	58,304	-	-	58,304	注)1、注)2
	建設仮勘定	-	43,033,610	9,818,707	33,214,902	-	-	33,214,902	注)2
	計	139,182,324	45,565,820	9,818,707	174,929,436	-	-	174,929,436	
有形固定資産合計	土地	139,181,981	2,415,525	-	141,597,506	-	-	141,597,506	
	建物	69,663,317	8,133,103	7,650	77,788,769	4,732,131	4,736,478	73,056,638	
	構築物	5,763,139	1,174,950	3,417	6,934,673	551,880	552,131	6,382,793	
	機械装置	184,805	379,287	618	563,475	61,244	61,363	502,230	
	工具器具備品	3,655,534	18,849,623	4,058	22,501,099	5,955,216	5,955,891	16,545,882	
	医療用機器	6,141,319	2,507,412	-	8,648,732	1,788,759	1,788,759	6,859,972	
	図書	-	18,056,330	6,737	18,049,593	-	-	18,049,593	
	美術品・收藏品	343	57,961	-	58,304	-	-	58,304	
	船舶	68,100	-	-	68,100	6,885	6,885	61,214	
	車両運搬具	-	100,776	-	100,776	22,846	22,846	77,929	
	建設仮勘定	-	43,033,610	9,818,707	33,214,902	-	-	33,214,902	
	その他	3,420	11,683	-	15,103	1,057	1,057	14,045	
	計	224,661,961	94,720,264	9,841,189	309,541,036	13,120,022	13,125,414	296,421,013	
無形固定資産	特許権	-	2,637	-	2,637	252	252	2,385	
	ソフトウェア	1,177	157,239	-	158,416	35,380	35,380	123,036	注)1、注)2
	工業所有権仮勘定	-	48,141	14,903	33,237	-	-	33,237	注)2
	その他	-	25,374	-	25,374	-	-	25,374	注)2
	計	1,177	233,392	14,903	219,666	35,633	35,633	184,032	
投資その他の資産	投資有価証券	-	2,401,422	10,000	2,391,422	-	-	2,391,422	注)2
	破産債権、再生債権、更生債権その他これらに準ずる債権	-	15,145	-	15,145	-	-	15,145	
	貸倒引当金	-	15,145	-	15,145	-	-	15,145	
	その他	-	3,869	-	3,869	-	-	3,869	
	計	-	2,405,292	10,000	2,395,292	-	-	2,395,292	

注)1 期首残高は、現物出資によるものです。

注)2 特殊な理由による増加額は、次のとおりです。

国からの譲与	有形固定資産	
	機械装置	314,261千円
	工具器具備品	13,923,312千円
	医療用機器	1,074,520千円
	図書	17,760,832千円
	美術品・收藏品	57,961千円
	車両運搬具	75,829千円
	建設仮勘定	23,087,412千円
	その他	11,683千円
	無形固定資産	
	ソフトウェア	155,181千円
	工業所有権仮勘定	26,578千円
	その他	25,374千円
	投資その他の資産	
	投資有価証券	1,895,433千円

注)3 特殊な理由による減少額は、次のとおりです。

台風による滅失	有形固定資産	
	建物	1,478千円
	構築物	83千円

(2) たな卸資産の明細

(単位:千円)

種 類	期首残高	当期増加額		当期減少額		期末残高	摘 要
		当期購入・製造・振替	その他	払出・振替	その他		
たな卸資産	-	16,812	15,125	15,125	-	16,812	注)
医薬品及び診療材料	-	8,664,434	515,668	8,747,207	-	432,895	注)

注) 当期増加額のその他は、国からの譲与によるものであります。

(3) 無償使用国有財産等の明細

(単位:千円、㎡)

区 分	種 別	所在地	面 積	構 造	機会費用の金額	摘 要
土 地	記念碑設置敷	福岡県久留米市	5.04	-	83	
	固定式海洋観測ステーション	福岡県福津市	39.67	-	16	
	小 計		44.71		100	
建 物	合同宿舍香椎住宅9-12他	福岡市東区 他	3,411,843	RC-b 他	45,566	注)
	小 計		3,411,843		45,566	
工具器具備品	文部科学本省庁用品	コンプレッサー YC-3 1台 他	-	-	103,431	
	経済産業局用品	高速液体クロマトグラフ 1台 他	-	-	14,619	
	小 計				118,051	
合 計					163,717	

注) 国立大学法人九州大学が出資を受けた国有財産のうち、姪浜宿舍他を福岡財務支局他へ無償で貸し付けてあります。

(4) PFIの明細

事 業 名	事業概要	施設所有形態	契約先	契約期間	摘 要
九州大学(元岡)研究教育棟 施設整備事業	施設の設計、建設、完成時における大学への引渡し及び維持管理	BTO (Build Transfer Operate)	株式会社REQ元岡	平成15年10月1日 ~ 平成30年3月31日	平成18年5月31日 引渡予定

(5) 有価証券の明細

(5) - 1 流動資産として計上された有価証券

(単位:千円)

売買目的 有価証券	銘柄	取得総額	時価	貸借対照表計 上額	当期損益に含ま れた評価損	摘要	
	-	-	-	-	-	-	
	計	-	-	-	-		
満期保有 目的債券	種類及び銘柄	取得価額	券面総額	貸借対照表計 上額	当期損益に含ま れた評価差額	摘要	
	-	-	-	-	-		
	計	-	-	-	-		
その他 有価証券	種類及び銘柄	取得価額	時価	貸借対照表計 上額	当期損益に含ま れた評価差額	その他有価証 券評価差額	摘要
	貸付信託	10,000	-	10,000	-	-	
	計	10,000	-	10,000	-	-	
貸借対照表計上額				10,000			

(5) - 2 投資その他の資産として計上された有価証券

(単位:千円)

満期保有 目的債券	種類及び銘柄	取得価額	券面総額	貸借対照表計 上額	当期損益に含ま れた評価差額	摘要	
	利付国債(5年) 第23回	399,800	400,000	399,891	-		
利付国債(5年) 第27回	97,940	100,000	98,622	-			
利付国債(5年) 第27回	396,880	400,000	397,971	-			
利付国債(5年) 第27回	396,880	400,000	397,971	-			
利付国債(5年) 第27回	196,020	200,000	197,338	-			
利付国債(5年) 第28回	99,345	100,000	99,561	-			
利付国債(5年) 第28回	99,420	100,000	99,612	-			
利付国債(5年) 第28回	98,770	100,000	99,170	-			
利付国債(5年) 第29回	97,970	100,000	98,630	-			
利付国債(5年) 第44回	170,902	170,000	170,902	-			
利付国債(5年) 第44回	170,902	170,000	170,902	-			
利付国債(5年) 第44回	160,849	160,000	160,849	-			
	計	2,385,680	2,400,000	2,391,422	-		
関係会社 株式	銘柄	取得価額	純資産に持分 割合を乗じた 価額	貸借対照表計 上額	当期損益に含ま れた評価差額	摘要	
	-	-	-	-	-		
	計	-	-	-	-		
その他 有価証券	種類及び銘柄	取得価額	時価	貸借対照表計 上額	当期損益に含ま れた評価差額	その他有価証 券評価差額	摘要
	-	-	-	-	-	-	
	計	-	-	-	-	-	
貸借対照表計上額				2,391,422			

(6) 出資金の明細

該当事項はありません。

(7) 長期貸付金の明細

該当事項はありません。

(8) 借入金の明細

(単位:千円)

区分	期首残高	当期増加	当期減少	期末残高	平均利率(%)	返済期限	摘要
長期借入金	-	9,073,154	-	9,073,154 (-)	1.46	平成41年9月18日	注)
無利子借入金	24,089,511	-	228,600	23,860,911 (7,953,637)	-	平成20年3月29日	注)
計	24,089,511	9,073,154	228,600	32,934,065 (7,953,637)			

注) ()は内数で、一年以内返済予定額であります。

(9) 国立大学法人等債の明細

該当事項はありません。

(10) 引当金の明細

(10) - 1 引当金の明細

(単位:千円)

区分	期首残高	当期増加額	当期減少額		期末残高	摘要
			目的使用	その他		
賞与引当金	-	7,583	-	-	7,583	
計	-	7,583	-	-	7,583	

(10) - 2 貸付金等に対する貸倒引当金の明細

(単位:千円)

区分	貸付金等の残高			貸倒引当金の残高			摘要
	期首残高	当期増加額	期末残高	期首残高	当期増加額	期末残高	
破産債権、再生債権、更生債権その他これらに準ずる債権	-	15,145	15,145	-	15,145	15,145	注)
未収学生納付金収入	-	145,574	145,574	-	2,673	2,673	注)
未収附属病院収入	-	5,062,799	5,062,799	-	200,312	200,312	注)
計	-	5,223,520	5,223,520	-	218,132	218,132	

注) 一般債権については、貸倒実績率により、貸倒懸念債権等特定の債権については個別に債権の回収可能性を検討し、回収不能見込額をもって貸倒引当金を計上しております。

(10) - 3 退職給付引当金の明細

該当事項はありません。

(11) 保証債務の明細

(単位:千円、件)

区分	期首残高		当期増加		当期減少		期末残高		保証料収益 金額
	件数	金額	件数	金額	件数	金額	件数	金額	
国立大学財務・経営センター債務負担金	1	54,036,163	-	-	-	3,240,304	1	50,795,859	-

(12) 資本金及び資本剰余金の明細

(単位:千円)

区 分		期首残高	当期増加額	当期減少額	期末残高	摘 要
資本金	政府出資金	146,537,464	-	-	146,537,464	
	計	146,537,464	-	-	146,537,464	
資本剰余金	資本剰余金					
	施設費 (うち国立大学財務・経営センター からの受入相応額)	- (-)	6,738,522 (27,113)	- (-)	6,738,522 (27,113)	注) 1
	運営費交付金	-	15,525	-	15,525	注) 2
	補助金等	-	228,600	-	228,600	注) 3
	無償譲与	-	26,751,065	-	26,751,065	注) 4
	政府出資	-	-	11,067	11,067	注) 5
	その他	-	1,666	-	1,666	注) 6
	計	-	33,735,380	11,067	33,724,312	
	損益外減価償却累計額	-	3,982,261	4,598	3,977,663	注) 7
	差引計	-	29,753,118	6,469	29,746,649	

注) 1 増加理由:施設整備費補助金による固定資産の取得

注) 2 増加理由:土地の取得に係る付随費用への充当

注) 3 増加理由:産業投資特別会計無利子借入金の償還財源の受入

注) 4 増加理由:法人化に伴う国からの無償譲与

注) 5 減少理由:現物出資により承継した固定資産の除却

注) 6 増加理由:保険収入による固定資産の取得

注) 7 減少理由:現物出資により承継した固定資産の除却

(13) 積立金等の明細及び目的積立金の取崩しの明細

(13) - 1 積立金の明細

該当事項はありません。

(13) - 2 目的積立金の取崩しの明細

該当事項はありません。

(14) 業務費及び一般管理費の明細

(単位:千円)

教育経費				
消耗品費			277,538	
備品費			81,247	
印刷製本費			85,417	
水道光熱費			290,394	
旅費交通費			114,131	
保守費			24,488	
修繕費			52,963	
広告宣伝費			21,081	
報酬・委託・手数料			123,888	
奨学費			736,783	
減価償却費			171,700	
その他			107,847	2,087,481
研究経費				
消耗品費			1,258,867	
備品費			695,498	
印刷製本費			91,657	
水道光熱費			589,695	
旅費交通費			733,462	
通信運搬費			86,426	
保守費			120,630	
修繕費			201,458	
報酬・委託・手数料			379,874	
減価償却費			1,956,800	
図書費			366,348	
薬物費			186,359	
その他			205,547	6,872,625
診療経費				
材料費				
医薬品費	5,917,446			
診療材料費	2,829,761			
その他	34,191		8,781,399	
委託費				
給食委託費	552,459			
清掃委託費	248,668			
その他	906,077		1,707,205	
設備関係費				
減価償却費	4,699,970			
修繕費	289,620			
機器保守費	193,906			
その他	41,066		5,224,563	
研修費				
経費			40,987	
消耗品費	262,039			
水道光熱費	1,100,691			
徴収不能引当金繰入額	200,312			
その他	528,258		2,091,302	17,845,457
教育研究支援経費				
消耗品費			81,701	
備品費			24,683	
水道光熱費			76,665	
保守費			72,189	
修繕費			37,628	
報酬・委託・手数料			165,273	
減価償却費			1,297,823	
図書費			342,491	
支払リース料			293,373	
その他			59,444	2,451,274
受託研究費				4,480,147
受託事業費				212,808
役員人件費				
給料			125,143	
賞与			43,473	
法定福利費			12,549	181,166
教員人件費				
常勤職員給与				
給料	15,605,565			
賞与	5,807,160			
退職給付費用	2,172,582			
法定福利費	2,573,493		26,158,801	
非常勤職員給与				
給料	1,904,359			
賞与	2,606			
賞与引当金繰入額	4,461			
退職給付費用	14,731			
法定福利費	155,533			
雑給	517		2,082,209	28,241,010
職員人件費				
常勤職員給与				
給料	10,251,514			
賞与	3,169,076			
退職給付費用	1,502,014			

法定福利費	1,674,327	16,596,932	
非常勤職員給与			
給料	2,421,852		
賞与	276,011		
退職給付費用	15,921		
法定福利費	325,173		
雑給	207,053	3,246,013	19,842,945
一般管理費			
消耗品費		293,641	
備品費		76,615	
印刷製本費		88,704	
水道光熱費		543,604	
旅費交通費		191,416	
通信運搬費		76,159	
賃借料		67,810	
保守費		268,651	
修繕費		416,911	
広告宣伝費		62,114	
諸会費		66,068	
報酬・委託・手数料		755,898	
租税公課		89,961	
減価償却費		581,124	
図書費		83,219	
支払リース料		56,952	
その他		131,641	3,850,495

(15) 運営費交付金債務及び運営費交付金収益の明細

(15) - 1 運営費交付金債務

(単位:千円)

交付年度	期首残高	交付金当期交付額	当期振替額					期末残高
			運営費交付金収益	資産見返 運営費交付金等	建設仮勘定見返運 営費交付金等	資本剰余金	小計	
平成16年度	-	48,516,359	44,486,058	1,405,956	16,921	15,525	45,924,462	2,591,896
合計	-	48,516,359	44,486,058	1,405,956	16,921	15,525	45,924,462	2,591,896

(15) - 2 運営費交付金収益

(単位:千円)

業務等区分	平成16年度交付分	合計
一般業務	40,782,110	40,782,110
退職給付	3,703,948	3,703,948
合計	44,486,058	44,486,058

(16) 運営費交付金以外の国等からの財源措置の明細

(16) - 1 施設費の明細

(単位:千円)

区分	当期交付額	左の会計処理内訳			摘要
		建設仮勘定 見返施設費	資本剰余金	その他	
平成16年度 施設整備費補助金	8,148,346	6,538,045	1,376,682	233,617	
承継剰余金債務	3,650,853	622,431	2,961,839	66,582	
国立大学財務・経営 センター施設費交付 金	2,400,000	-	2,400,000	-	
計	14,199,199	7,160,477	6,738,522	300,199	

(16) - 2 補助金等の明細

(単位:千円)

区分	当期交付額	当期振替額					摘要
		建設仮勘定 見返補助金等	資産見返 補助金等	資本剰余金	長期預り 補助金等	収益計上	
平成16年度 国立大学 法人施設整備資金貸付 金償還時補助金	228,600	-	-	228,600	-	-	
平成16年度 革新的実 用原子力技術開発費補 助金	6,971	-	-	-	-	6,971	注)
計	235,571	-	-	228,600	-	6,971	

注) 本補助金に関する事業の完了期限は平成17年5月31日となっており、事業完了後に補助金総額20,000千円が交付されることとなっております。

(17) 役員及び教職員の給与の明細

(単位:千円、人)

区 分	報酬又は給与		退職給付	
	支給額	支給人員	支給額	支給人員
役員	162,817 (5,800)	10 (1)	- (-)	- (-)
教職員	34,833,317 (4,812,401)	4,532 (3,902)	3,674,596 (30,652)	347 (422)
合 計	34,996,134 (4,818,201)	4,542 (3,903)	3,674,596 (30,652)	347 (422)

注) 1 役員に対する報酬の支給の基準

国立大学法人九州大学役員給与規則に基づき支給しております。

注) 2 役員に対する退職手当の支給の基準

国立大学法人九州大学役員退職手当規則に基づき支給しております。

注) 3 教職員に対する給与の支給の基準

国立大学法人九州大学職員給与規程、国立大学法人九州大学再雇用職員給与規程、国立大学法人九州大学有期契約職員給与規程、国立大学法人九州大学パートタイム職員給与規程及び招へい外国人教師及び招へい外国人研究員等の給与に基づき支給しております。

注) 4 教職員に対する退職手当の支給の基準

国立大学法人九州大学職員退職手当規程、国立大学法人九州大学招へい外国人教師退職手当規程、国立大学法人九州大学有期契約職員給与規程及び国立大学法人九州大学職員退職手当規程に基づき支給しております。

注) 5 役員について、非常勤役員の期末現在の人数は1名ですが、平成16年7月に非常勤役員2名が常勤となり、現在の人数になったものです。よって、報酬又は給与の支給額は平成16年6月まで非常勤として支給した2名分を含んでおります。

注) 6 支給人員数は、年間平均支給人員により算定しております。

注) 7 ()は、非常勤の役員又は教職員に対するもので、外数として記載しております。

注) 8 損益計算書上の人件費には、役員の法定福利費12,549千円、教職員の法定福利費4,728,527千円及び賞与引当金繰入額4,461千円が含まれているため、本表の支給額合計とは一致していません。

(18) 開示すべきセグメント情報

(単位:千円)

区分	附属病院	その他	計	消去又は法人共通	合計
業務費用	33,683,235	53,781,498	87,464,733	3,979	87,460,754
業務収益	34,658,859	57,228,659	91,887,518	3,979	91,883,538
運営費交付金収益	8,308,494	36,177,564	44,486,058	-	44,486,058
学生納付金収益	-	11,041,046	11,041,046	-	11,041,046
附属病院収益	25,071,322	-	25,071,322	-	25,071,322
外部資金	691,192	6,453,515	7,144,707	-	7,144,707
その他	587,850	3,556,533	4,144,384	3,979	4,140,404
業務損益	975,624	3,447,160	4,422,784	-	4,422,784
帰属資産	65,943,582	238,605,893	304,549,475	26,146,984	330,696,460
うち 固定資産	60,616,631	238,383,708	299,000,339	-	299,000,339

注) 1 セグメント区分は業務内容に応じて区分しています。

注) 2 帰属資産のうち、消去又は法人共通は、各セグメントに配賦しなかった資産であり、その内容は現金及び預金 26,146,984千円です。

注) 3 各セグメント別の損益外減価償却等相当額及び引当外退職給付増加見積額は次のとおりです。

(単位:千円)

	病院	その他	合計
損益外減価償却等相当額	92,561	3,896,169	3,988,731
引当外退職給付増加見積額	97,266	1,182,291	1,279,557

(19) 寄附金の明細

(単位:千円、件)

区 分	当 期 受 入	件 数	摘 要
附属病院	929,559 (3,910)	470 (-)	注)1、注)2
その他	10,027,868 (1,621,728)	3,018 (-)	注)1、注)2
合 計	10,957,427 (1,625,638)	3,488 (-)	

注)1 当期受入は、附属病院における寄附金債務の承継額 593,502千円(81件)及びその他における寄附金債務の承継額 6,094,560千円(877件)を含んでおります。

注)2 ()は現物寄附によるもので、内数として記載しております。なお、件数については種類が多岐にわたり、かつ単位も一律ではないため、記載を省略しております。

(20) 受託研究の明細

(単位:千円)

区 分	期首残高	当期受入額	受託研究等収益	期末残高
附属病院	-	726,959	523,585	203,374
その他	-	3,448,658	3,099,246	349,411
合 計	-	4,175,617	3,622,831	552,785

(21) 共同研究の明細

(単位:千円)

区 分	期首残高	当期受入額	受託研究等収益	期末残高
附属病院	-	6,176	5,076	1,100
その他	-	1,053,713	909,016	144,697
合 計	-	1,059,890	914,093	145,797

(22) 受託事業等の明細

(単位:千円)

区 分	期首残高	当期受入額	受託事業等収益	期末残高
附属病院	-	29,056	20,741	8,314
その他	-	195,723	195,721	2
合 計	-	224,780	216,462	8,317

(23) 上記以外の主な資産、負債、費用及び収益の明細

1) 現金及び預金

(単位:千円)

区 分	金 額	摘 要
現 金	10,821	
預 金	26,136,162	
計	26,146,984	

預金の内訳

(単位:千円)

金融機関名	預金種別	金 額	摘 要
三井住友銀行 福岡支店	普通預金	19,424,793	
福岡銀行 箱崎支店	普通預金	2,782,790	
東京三菱銀行 福岡支店	普通預金	1,786,190	
西日本シティ銀行 箱崎支店	普通預金	1,493,192	
西日本シティ銀行 別府支店	普通預金	286,948	
福岡銀行 箱崎支店	当座預金	167,766	
その他	普通預金	178,878	
その他	当座預金	15,602	
計		26,136,162	

2) 国立大学財務・経営センター債務負担金

(単位:千円)

区 分	期首残高	当期増加	当期減少	期 末 残 高	平均利率(%)	償還期限	摘 要
国立大学財務・経営センター債務負担金	54,036,163	-	3,240,304	50,795,859 (3,642,178)	2.27	平成40年9月29日	注) 1、注) 2

注) 1 ()は内数で、一年以内償還予定額であります。

注) 2 平均利率は、加重平均利率を記載しております。

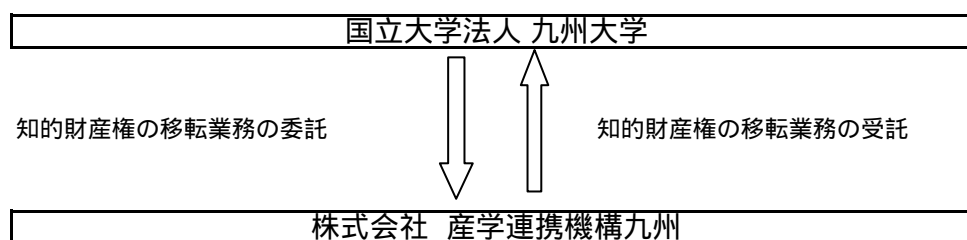
(24) 特定関連会社

1) 株式会社 産学連携機構九州

特定関連会社の概要

名称	株式会社 産学連携機構九州		
業務の概要	1. 大学等の研究成果を産業技術として企業に移転(以下「技術移転」という。)する業務 2. 技術移転に必要な共同研究、受託研究その他の研究連携を仲介する業務 3. 技術移転に関する研究情報を提供する業務 4. 技術移転に関する受託研究・調査、並びにコンサルティング業務 5. 技術相談、技術研修会、研究者紹介その他技術移転に必要な役務を提供する業務 6. 前各号に付帯する一切の業務		
国立大学法人等との関係	1. 知的財産権移転業務の受託 2. 施設の貸借		
役職	役員氏名	国立大学法人等での(最終)職名	
代表取締役社長	森 永 武 彦	九州大学理事・副学長	
取締役副社長	小 寺 山 亘		
取締役	水 口 啓 司		
取締役	川 原 正 孝		
取締役	渋 田 一 典		
取締役	福 本 正 人		
取締役	城 戸 英 喜		
取締役	佐 々 木 克		
取締役	遠 藤 恭 介		
取締役	今 村 毅		
取締役	内 藤 誠 二		九州大学大学院医学研究院 教授 九州大学大学院経済学研究院 教授 九州大学大学院工学研究院 教授 九州大学先端物質化学研究所 所長
取締役	塩 次 喜代明		
取締役	村 上 敬 宜		
取締役	今 石 宣 之		
監査役	本 多 修 一		

特定関連会社と国立大学法人等の取引関連図



特定関連会社の財務状況

決算月	平成17年3月		(単位:千円)			
資産	負債	資本金	剰余金	営業収益	経常損益	
77,656	42,905	10,000	24,751	164,860	30,108	
当期損益	当期末処分利益					
17,041	24,751					

特定関連会社の基本財産等の状況

国立大学法人等が保有する所有株式数、取得価額、貸借対照表計上額	該当事項はありません。
---------------------------------	-------------

特定関連会社との取引の状況

(単位:千円)

特定関連会社に対する債権債務の明細	その他未収入金	168	
特定関連会社に対する債務保証の明細		-	
特定関連会社の総売上高		164,860	--- A
上記総売上高のうち九州大学の発注額		-	--- B

発注割合 B / A - %

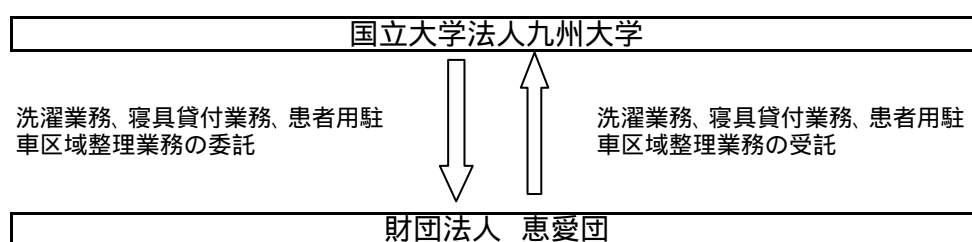
(25)関連公益法人等

1)財団法人 恵愛団

関連公益法人等の概要

名称	財団法人 恵愛団	
業務の概要	1. 医学研究の奨励及び助成 2. 患者の慰藉及び救恤 3. 職員及び学生に対する学事研修等に対する奨励及び福利厚生 4. 入院療養に必要な諸施設についての便宜の供与 5. 患者職員及び学生に対し諸用品の供給	
国立大学法人等との関係	1. 洗濯業務の受託 2. 寝具貸付業務の受託 3. 患者用駐車区域整理業務の受託 4. 施設の貸借	
役職	役員氏名	国立大学法人等での(最終)職名
理事長	原 田 初 幸	九州大学工学部等事務部長
常務理事	成 田 大 作	
理事	篠 崎 正 幸	
理事	田 端 勝 則	
理事	仁 保 喜 之	九州大学大学院医学系研究科教授
理事	野 田 恭 一	九州大学生体防御医学研究所事務長
監事	久 保 千 春	九州大学大学院医学研究院教授
監事	篠 崎 正 治	

関連公益法人等と国立大学法人等の取引関連図



関連公益法人等の財務状況

決算月	平成17年3月		(単位:千円)		
資産	負債	正味財産	当期収入合計額	当期支出合計額	当期収支差額
1,405,281	351,510	1,053,770	1,909,854	1,966,725	56,870

関連公益法人等の基本財産等の状況

出えん、抛出、寄附等の明細	該当事項はありません。
会費、負担金等の明細	該当事項はありません。

関連公益法人等との取引の状況

(単位:千円)

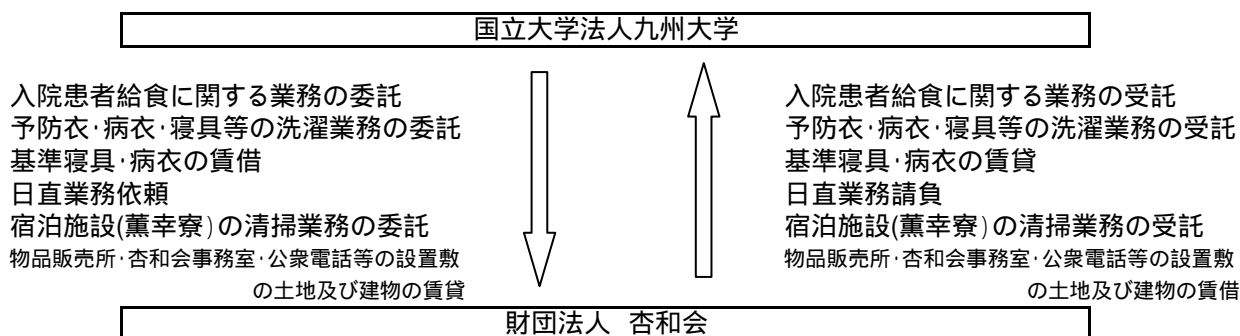
関連公益法人等に対する債権債務の明細	その他未収入金	1,789	
	未払金	15,552	
関連公益法人等に対する債務保証の明細		-	
関連公益法人等の事業収入額	(消費税等抜)	1,374,896	--- A
上記収入額のうち九州大学の発注額	(消費税等抜)	161,322	--- B
			発注割合 B / A
			11.73 %

2) 財団法人 杏和会

関連公益法人等の概要

名称	財団法人 杏和会	
業務の概要	1. 医学研究の奨励及び助成 2. 患者の慰安及び奉仕 3. 職員及び学生に対する学事研究の奨励 4. 患者に対する栄養の研究及び医師の処方による食事の供給	
国立大学法人等との関係	1. 入院患者給食の受託 2. 予防衣・病衣・寝具等の洗濯業務の受託 3. 基準寝具・病衣の賃貸 4. 日直業務請負 5. 宿泊施設(薫幸寮)の清掃業務の受託 6. 施設の貸借	
役職	役員氏名	国立大学法人等での(最終)職名
理事長	石川 晃	九州大学温泉治療学研究所附属病院 講師
常任理事	片山 雅志	九州大学生体防御医学研究所 専門員
理事	曾根崎 昭三	九州大学温泉治療学研究所 講師
理事	松岡 幸一郎	九州大学生体防御医学研究所附属病院 助手
理事	林田 孝士	
監事	比本 英一郎	
監事	吉川 隆義	九州大学生体防御医学研究所 施設掛長

関連公益法人等と国立大学法人等の取引関連図



関連公益法人等の財務状況

決算月	平成17年3月					(単位:千円)
資産	負債	正味財産	当期収入 合計額	当期支出 合計額	当期収支 差額	
8,898	8,002	895	125,018	128,965	3,946	

関連公益法人等の基本財産等の状況

出えん、抛出、寄附等の明細	該当事項はありません。
会費、負担金等の明細	該当事項はありません。

関連公益法人等との取引の状況

(単位:千円)

関連公益法人等に対する債権債務の明細	その他未収入金	252	
	未払金	5,608	
関連公益法人等に対する債務保証の明細		-	
関連公益法人等の事業収入額		125,018	--- A
上記収入額のうち九州大学の発注額		66,060	--- B

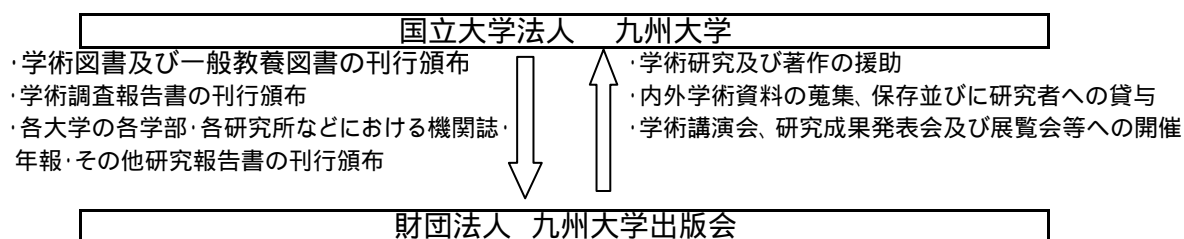
発注割合 B / A 52.84 %

3) 財団法人 九州大学出版会

関連公益法人等の概要

名称	財団法人 九州大学出版会	
業務の概要	1. 学術研究及び著作の援助 2. 内外学術資料の蒐集、保存並びに研究者への貸与 3. 学術講演会、研究成果発表及び展覧会等の開催 4. 学術図書及び一般教養図書の刊行頒布 5. 学術調査報告書の刊行頒布 6. 各大学の各学部・各研究所などにおける機関誌・年報・その他研究報告書の刊行頒布 7. その他前条の目的を達成する為に必要な事業	
国立大学法人等との関係	1. 施設の貸借 2. 出版に際しての製造、販売	
役職	役員氏名	国立大学法人等での(最終)職名
理事長	福留久大	九州大学大学院経済学研究院教授
常務理事	土戸敏彦	九州大学大学院人間環境学研究院教授
常務理事	伊東祐之	九州大学大学院医学研究院教授
常務理事	吉川敦	九州大学大学院数理学研究院教授
理事	安藤保	九州大学大学院人文科学研究院教授
理事	合山究	九州大学大学院比較社会文化研究院教授
理事	藪野祐三	九州大学大学院法学研究院教授
理事	田島松二	九州大学大学院言語文化研究院教授
理事	伊藤久徳	九州大学大学院理学研究院教授
理事	池本清海	九州大学大学院歯学研究院教授
理事	植田正	九州大学大学院薬学研究院教授
理事	小野寺龍太	九州大学大学院工学研究院教授
理事	石村真一	九州大学大学院芸術工学研究院教授
理事	渡辺征夫	九州大学大学院システム情報科学研究院教授
理事	阿部弘	九州大学大学院総合理工学研究院教授
理事	多田内修	九州大学大学院農学研究院教授
理事	尹宗煥	九州大学応用力学研究所教授
理事	井口正俊	
理事	伊東斌	
理事	黒田省司	
監事	丑山優	九州大学大学院経済学研究院教授
監事	五十川直之	九州大学大学院法学研究院教授

関連公益法人等と国立大学法人等の取引関連図



関連公益法人等の財務状況

決算月	平成17年3月		(単位:千円)		
資産	負債	正味財産	当期収入 合計額	当期支出 合計額	当期収支 差額
135,357	75,551	59,806	139,675	137,147	2,527

関連公益法人等の基本財産等の状況

出えん、拠出、寄附等の明細	該当事項はありません。
会費、負担金等の明細	該当事項はありません。

関連公益法人等との取引の状況

(単位:千円)

関連公益法人等に対する債権債務の明細	未払金	4,396	
関連公益法人等に対する債務保証の明細		-	
関連公益法人等の事業収入額		101,918	--- A
上記収入額のうち九州大学の発注額		8,843	--- B

発注割合 B / A	8.68	%
------------	------	---