



九州大学記者クラブ会員各位 (2008/02/15)

平成20年度九州大学一般選抜志願状況等について

**概 要**

平成20年度一般選抜の志願状況と併せて平成22年度入学者選抜方法の変更についてお知らせします。

**■内 容**

今年度の志願者数を報告し、併せて国立7大学(旧帝大)及び九州地区国立11大学の志願状況との比較表を提供します。

また、現時点における平成22年度入学者選抜方法の変更(法学部及び工学部建築学科)についてお知らせします。

**【お問い合わせ】**

学務部入試課長 中川原 壽

電話：092-642-2270

FAX：092-642-2267

Mail：nyukacho@jimu.kyushu-u.ac.jp

平成20年度 九州大学一般選抜志願状況

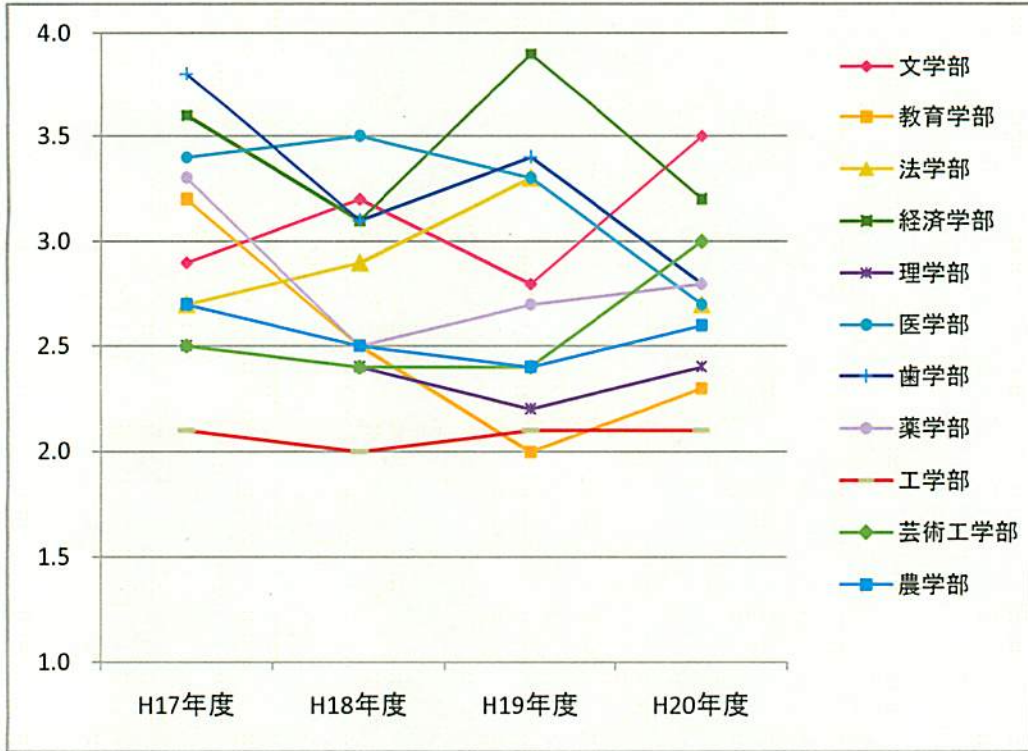
| 学部・学科等    | 平成20年度 |       |     |      |       |      | 平成19年度 |       |     |      |       |      |
|-----------|--------|-------|-----|------|-------|------|--------|-------|-----|------|-------|------|
|           | 前期日程   |       |     | 後期日程 |       |      | 前期日程   |       |     | 後期日程 |       |      |
|           | 募集人員   | 志願者   | 倍率  | 募集人員 | 志願者   | 倍率   | 募集人員   | 志願者   | 倍率  | 募集人員 | 志願者   | 倍率   |
| 文 学 部     | 134    | 472   | 3.5 | 25   | 299   | 12.0 | 134    | 375   | 2.8 | 25   | 219   | 8.8  |
| 教 育 学 部   | 39     | 90    | 2.3 | 10   | 73    | 7.3  | 39     | 77    | 2.0 | 10   | 58    | 5.8  |
| 法 学 部     | 144    | 392   | 2.7 | 25   | 297   | 11.9 | 144    | 471   | 3.3 | 25   | 287   | 11.5 |
| 経 济 学 部   | 185    | 585   | 3.2 | 53   | 557   | 10.5 | 185    | 725   | 3.9 | 53   | 703   | 13.3 |
| 经济・経営学科   | 116    | 364   | 3.1 | 33   | 412   | 12.5 | 116    | 510   | 4.4 | 33   | 529   | 16.0 |
| 经济工学科     | 69     | 221   | 3.2 | 20   | 145   | 7.3  | 69     | 215   | 3.1 | 20   | 174   | 8.7  |
| 理 学 部     | 182    | 440   | 2.4 | 42   | 376   | 9.0  | 181    | 400   | 2.2 | 41   | 411   | 10.0 |
| 物理学科      | 42     |       |     | 6    | 55    | 9.2  | 42     |       |     | 6    | 67    | 11.2 |
| 化学科       | 41     |       |     | 10   | 126   | 12.6 | 41     |       |     | 10   | 120   | 12.0 |
| 地球惑星科学科   | 29     |       |     | 8    | 52    | 6.5  | 29     |       |     | 8    | 55    | 6.9  |
| 数学科       | 36     |       |     | 9    | 77    | 8.6  | 36     |       |     | 9    | 84    | 9.3  |
| 生物学科      | 34     |       |     | 9    | 66    | 7.3  | 33     |       |     | 8    | 85    | 10.6 |
| 医 学 部     | 192    | 517   | 2.7 | 37   | 349   | 9.4  | 192    | 642   | 3.3 | 37   | 360   | 9.7  |
| 医学科       | 85     | 266   | 3.1 | 15   | 174   | 11.6 | 85     | 347   | 4.1 | 15   | 175   | 11.7 |
| 生命科学科     | 8      | 29    | 3.6 | 4    | 32    | 8.0  | 8      | 43    | 5.4 | 4    | 29    | 7.3  |
| 保健学科      |        |       |     |      |       |      |        |       |     |      |       |      |
| 看護学専攻     | 51     | 121   | 2.4 | 10   | 58    | 5.8  | 51     | 129   | 2.5 | 10   | 77    | 7.7  |
| 放射線技術科学専攻 | 24     | 50    | 2.1 | 4    | 53    | 13.3 | 24     | 57    | 2.4 | 4    | 31    | 7.8  |
| 検査技術科学専攻  | 24     | 51    | 2.1 | 4    | 32    | 8.0  | 24     | 66    | 2.8 | 4    | 48    | 12.0 |
| 歯 学 部     | 35     | 98    | 2.8 | 10   | 105   | 10.5 | 35     | 120   | 3.4 | 10   | 119   | 11.9 |
| 薬 学 部     | 63     | 178   | 2.8 | -    | -     | -    | 63     | 167   | 2.7 | -    | -     | -    |
| 創薬科学科     | 39     | 107   | 2.7 | -    | -     | -    | 39     | 106   | 2.7 | -    | -     | -    |
| 臨床薬学科     | 24     | 71    | 3.0 | -    | -     | -    | 24     | 61    | 2.5 | -    | -     | -    |
| 工 学 部     | 678    | 1,418 | 2.1 | 120  | 1,103 | 9.2  | 678    | 1,399 | 2.1 | 120  | 981   | 8.2  |
| 建築学科      | 50     |       |     | 9    | 77    | 8.6  | 50     |       |     | 9    | 43    | 4.8  |
| 電気情報工学科   | 133    |       |     | 24   | 193   | 8.0  | 133    |       |     | 24   | 198   | 8.3  |
| 物質科学工学科   | 142    |       |     | 25   | 303   | 12.1 | 142    |       |     | 25   | 223   | 8.9  |
| 地球環境工学科   | 127    |       |     | 22   | 198   | 9.0  | 127    |       |     | 22   | 185   | 8.4  |
| エネルギー科学科  | 83     |       |     | 15   | 87    | 5.8  | 83     |       |     | 15   | 147   | 9.8  |
| 機械航空工学科   | 143    |       |     | 25   | 245   | 9.8  | 143    |       |     | 25   | 185   | 7.4  |
| 芸術工学部     | 141    | 420   | 3.0 | -    | -     | -    | 153    | 368   | 2.4 | 34   | 228   | 6.7  |
| 環境設計学科    | 27     | 76    | 2.8 | -    | -     | -    | 30     | 60    | 2.0 | 7    | 53    | 7.6  |
| 工業設計学科    | 32     | 98    | 3.1 | -    | -     | -    | 37     | 89    | 2.4 | 5    | 34    | 6.8  |
| 画像設計学科    | 19     | 58    | 3.1 | -    | -     | -    | 26     | 50    | 1.9 | 6    | 42    | 7.0  |
| 音響設計学科    | 32     | 96    | 3.0 | -    | -     | -    | 30     | 90    | 3.0 | 7    | 36    | 5.1  |
| 芸術情報設計学科  | 31     | 92    | 3.0 | -    | -     | -    | 30     | 79    | 2.6 | 9    | 63    | 7.0  |
| 農 学 部     | 180    | 472   | 2.6 | 28   | 307   | 11.0 | 180    | 434   | 2.4 | 28   | 235   | 8.4  |
| 合 計       | 1,973  | 5,082 | 2.6 | 350  | 3,466 | 9.9  | 1,984  | 5,178 | 2.6 | 383  | 3,601 | 9.4  |

|        |       |           |     |
|--------|-------|-----------|-----|
| 志願者合計数 | 8,548 | 前期・後期平均倍率 | 3.7 |
|--------|-------|-----------|-----|

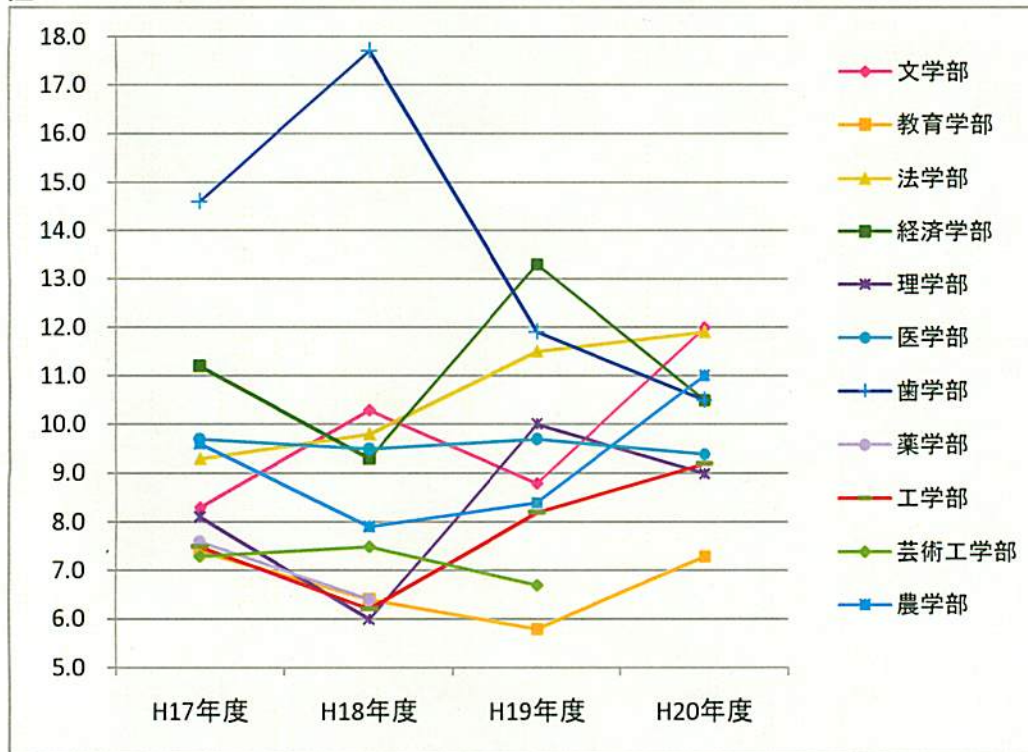
|        |       |           |     |
|--------|-------|-----------|-----|
| 志願者合計数 | 8,779 | 前期・後期平均倍率 | 3.7 |
|--------|-------|-----------|-----|

## 九州大学学部別志願倍率推移(平成17年度～20年度)

### 前期日程



### 後期日程



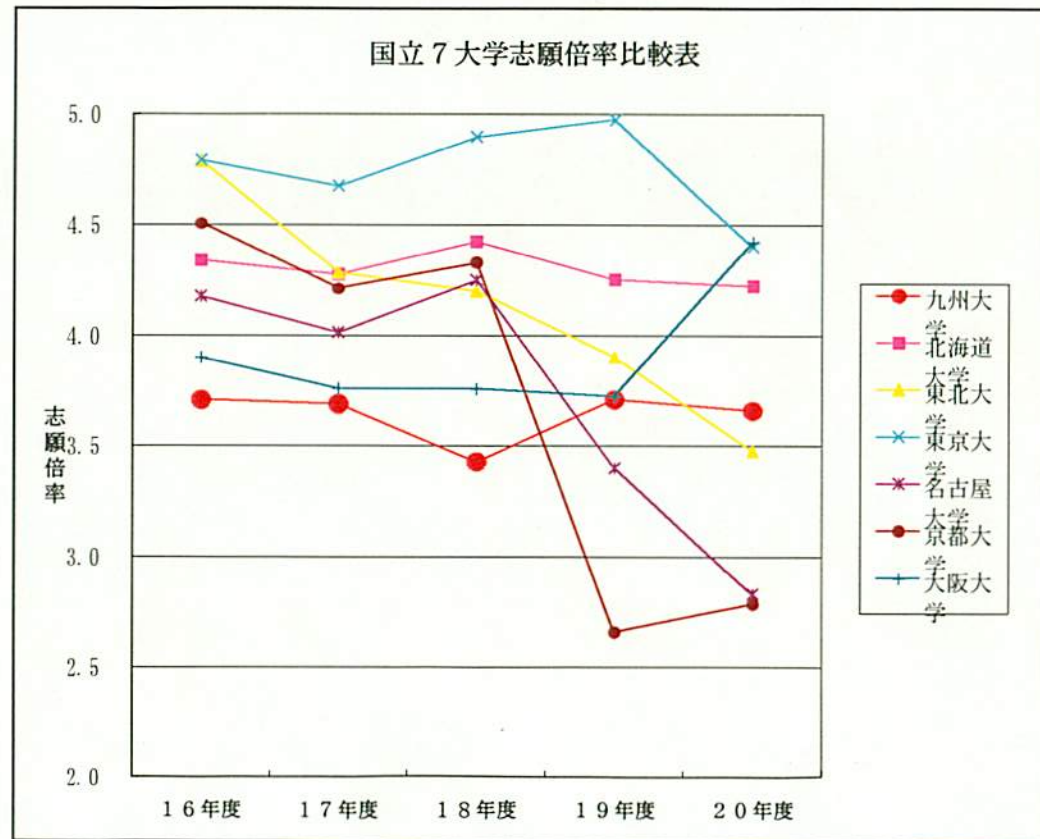
国立7大学一般選抜入学志願状況（前・後期日程）

2008年2月7日

|       | 20年度  |        |      | 19年度  |        |      | 18年度  |        |      | 17年度  |        |      | 16年度  |        |      |
|-------|-------|--------|------|-------|--------|------|-------|--------|------|-------|--------|------|-------|--------|------|
|       | 募集人員  | 志願者数   | 志願倍率 | 募集人員  | 志願者数   | 志願倍率 | 募集人員  | 志願者数   | 志願倍率 | 募集人員  | 志願者数   | 志願倍率 | 募集人員  | 志願者数   | 志願倍率 |
| 九州大学  | 2,323 | 8,500  | 3.7  | 2,367 | 8,779  | 3.7  | 2,362 | 8,096  | 3.4  | 2,366 | 8,729  | 3.7  | 2,366 | 8,774  | 3.7  |
| 北海道大学 | 2,383 | 10,065 | 4.2  | 2,383 | 10,135 | 4.3  | 2,381 | 10,535 | 4.4  | 2,388 | 10,210 | 4.3  | 2,388 | 10,363 | 4.3  |
| 東北大学  | 1,961 | 6,819  | 3.5  | 2,001 | 7,806  | 3.9  | 2,061 | 8,657  | 4.2  | 2,056 | 8,806  | 4.3  | 2,056 | 9,845  | 4.8  |
| 東京大学  | 3,053 | 13,437 | 4.4  | 3,053 | 15,184 | 5.0  | 3,053 | 14,952 | 4.9  | 3,053 | 14,274 | 4.7  | 3,053 | 14,631 | 4.8  |
| 名古屋大学 | 1,718 | 4,865  | 2.8  | 1,748 | 5,942  | 3.4  | 1,782 | 7,574  | 4.3  | 1,796 | 7,209  | 4.0  | 1,799 | 7,514  | 4.2  |
| 京都大学  | 2,839 | 7,911  | 2.8  | 2,839 | 7,548  | 2.7  | 2,829 | 12,246 | 4.3  | 2,829 | 11,920 | 4.2  | 2,829 | 12,754 | 4.5  |
| 大阪大学  | 3,212 | 14,201 | 4.4  | 2,517 | 9,372  | 3.7  | 2,517 | 9,459  | 3.8  | 2,517 | 9,463  | 3.8  | 2,517 | 9,817  | 3.9  |

|       | 16年度 | 17年度 | 18年度 | 19年度 | 20年度 |
|-------|------|------|------|------|------|
| 九州大学  | 3.7  | 3.7  | 3.4  | 3.7  | 3.7  |
| 北海道大学 | 4.3  | 4.3  | 4.4  | 4.3  | 4.2  |
| 東北大学  | 4.8  | 4.3  | 4.2  | 3.9  | 3.5  |
| 東京大学  | 4.8  | 4.7  | 4.9  | 5.0  | 4.4  |
| 名古屋大学 | 4.2  | 4.0  | 4.3  | 3.4  | 2.8  |
| 京都大学  | 4.5  | 4.2  | 4.3  | 2.7  | 2.8  |
| 大阪大学  | 3.9  | 3.8  | 3.8  | 3.7  | 4.4  |

\*平成20年度の志願者数は、2月6日15時現在である。





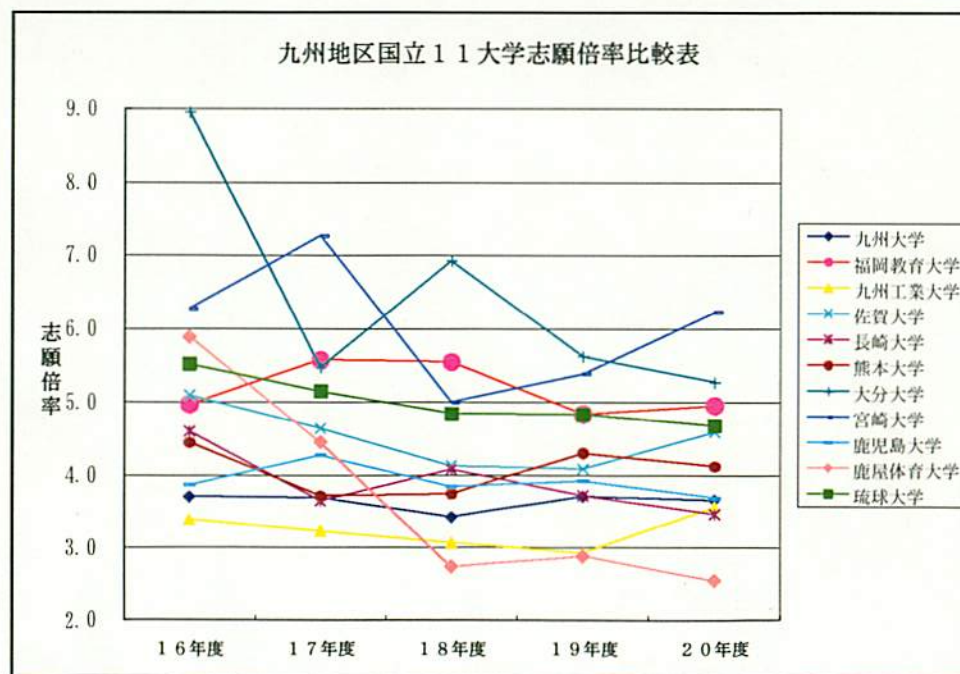
九州地区国立11大学一般選抜入学志願状況（前・後期日程）

2008年2月7日

|        | 20年度  |       |      | 19年度  |       |      | 18年度  |       |      | 17年度  |       |      | 16年度  |       |      |
|--------|-------|-------|------|-------|-------|------|-------|-------|------|-------|-------|------|-------|-------|------|
|        | 募集人員  | 志願者数  | 志願倍率 | 募集人員  | 志願者数  | 志願倍率 | 募集人員  | 志願者数  | 志願倍率 | 募集人員  | 志願者数  | 志願倍率 | 募集人員  | 志願者数  | 志願倍率 |
| 九州大学   | 2,323 | 8,500 | 3.7  | 2,367 | 8,779 | 3.7  | 2,362 | 8,096 | 3.4  | 2,366 | 8,729 | 3.7  | 2,366 | 8,774 | 3.7  |
| 福岡教育大学 | 540   | 2,674 | 5.0  | 536   | 2,593 | 4.8  | 535   | 2,968 | 5.5  | 538   | 2,998 | 5.6  | 531   | 2,640 | 5.0  |
| 九州工業大学 | 763   | 2,714 | 3.6  | 761   | 2,227 | 2.9  | 789   | 2,417 | 3.1  | 841   | 2,715 | 3.2  | 844   | 2,862 | 3.4  |
| 佐賀大学   | 1,097 | 5,033 | 4.6  | 1,122 | 4,585 | 4.1  | 1,122 | 4,630 | 4.1  | 1,167 | 5,415 | 4.6  | 1,129 | 5,750 | 5.1  |
| 長崎大学   | 1,255 | 4,347 | 3.5  | 1,284 | 4,779 | 3.7  | 1,291 | 5,266 | 4.1  | 1,289 | 4,703 | 3.6  | 1,294 | 5,952 | 4.6  |
| 熊本大学   | 1,469 | 6,057 | 4.1  | 1,470 | 6,324 | 4.3  | 1,499 | 5,619 | 3.7  | 1,509 | 5,607 | 3.7  | 1,500 | 6,671 | 4.4  |
| 大分大学   | 808   | 4,260 | 5.3  | 806   | 4,532 | 5.6  | 809   | 5,602 | 6.9  | 814   | 4,454 | 5.5  | 814   | 7,285 | 8.9  |
| 宮崎大学   | 816   | 5,076 | 6.2  | 827   | 4,454 | 5.4  | 827   | 4,137 | 5.0  | 859   | 6,239 | 7.3  | 859   | 5,386 | 6.3  |
| 鹿児島大学  | 1,697 | 6,261 | 3.7  | 1,705 | 6,692 | 3.9  | 1,702 | 6,545 | 3.8  | 1,730 | 7,400 | 4.3  | 1,732 | 6,705 | 3.9  |
| 鹿屋体育大学 | 85    | 216   | 2.5  | 85    | 245   | 2.9  | 95    | 260   | 2.7  | 75    | 334   | 4.5  | 75    | 441   | 5.9  |
| 琉球大学   | 1,336 | 6,253 | 4.7  | 1,335 | 6,452 | 4.8  | 1,312 | 6,356 | 4.8  | 1,317 | 6,777 | 5.1  | 1,305 | 7,201 | 5.5  |

|        | 16年度 | 17年度 | 18年度 | 19年度 | 20年度 |
|--------|------|------|------|------|------|
| 九州大学   | 3.7  | 3.7  | 3.4  | 3.7  | 3.7  |
| 福岡教育大学 | 5.0  | 5.6  | 5.5  | 4.8  | 5.0  |
| 九州工業大学 | 3.4  | 3.2  | 3.1  | 2.9  | 3.6  |
| 佐賀大学   | 5.1  | 4.6  | 4.1  | 4.1  | 4.6  |
| 長崎大学   | 4.6  | 3.6  | 4.1  | 3.7  | 3.5  |
| 熊本大学   | 4.4  | 3.7  | 3.7  | 4.3  | 4.1  |
| 大分大学   | 8.9  | 5.5  | 6.9  | 5.6  | 5.3  |
| 宮崎大学   | 6.3  | 7.3  | 5.0  | 5.4  | 6.2  |
| 鹿児島大学  | 3.9  | 4.3  | 3.8  | 3.9  | 3.7  |
| 鹿屋体育大学 | 5.9  | 4.5  | 2.7  | 2.9  | 2.5  |
| 琉球大学   | 5.5  | 5.1  | 4.8  | 4.8  | 4.7  |

\*平成20年度の志願者数は、2月6日15時現在である。



平成22年度入学者選抜方法について——予告——

本学法学部においては、平成22年度入学者選抜からAO選抜を廃止します。

なお、AO選抜廃止にともなう一般選抜前期日程及び一般選抜後期日程の募集人員については、下記のとおりとなります。

記

| 法学部 | 現 行  |      |      | 平成22年度 |      |
|-----|------|------|------|--------|------|
|     | AO選抜 | 前期日程 | 後期日程 | 前期日程   | 後期日程 |
|     | 30名  | 144名 | 25名  | 159名   | 40名  |

## 平成22年度入学者選抜方法について－予告－

本学工学部建築学科においては、平成22年度から個別学力検査（後期日程）の実施教科を下記のとおり変更します。

### 記

|   |   |    |      |
|---|---|----|------|
| 現 | 行 | 英語 | 造形実技 |
|---|---|----|------|

|             |    |    |
|-------------|----|----|
| 平成22年度（変更後） | 英語 | 数学 |
|-------------|----|----|