

平成23年度 入学ガイドブック 3

大学生活情報編

この冊子は、「学習するキャンパス」、「居住環境」、「交通アクセス」など、キャンパスライフを始めるにあたっての次の情報を案内しています。

- 1 学習するキャンパスについて
- 2 居住環境について
- 3 交通アクセス等について(定期券購入のための通学証明を含む)
- 4 公用掲示板について
- 5 Webによる情報提供について
- 6 相談窓口について
- 7 九州大学生生活協同組合(九大生協)について






九州大学



CONTENTS

01. 学習するキャンパスについて	01
02. 居住環境について	02
03. 交通アクセス等について（定期券購入のための通学証明を含む）	04
04. 公用掲示板について	07
05. Webによる情報提供について	07
06. 相談窓口について	08
07. 九州大学生生活協同組合（九大生協）について	08

案内マップ

 九州大学キャンパスマップ	10
 九州大学キャンパス アクセスマップ	12
 伊都キャンパスセンターゾーン バイク・自転車 駐輪場の案内	13

下記の項目については、別冊子の入学ガイドブック①（入学手続編）、入学ガイドブック②（入学準備編）をそれぞれ参照してください。



入学ガイドブック① 入学手続編 Entrance GUIDE BOOK

- 入学手続案内について
- 入学科免除・徴収猶予、授業料免除について
- 学生寄宿舍の入居案内について
- 本学または他の大学等に在学中の場合について
- 保護者への成績表の送付について
- 九州大学での学生等の個人情報の取扱いについて



入学ガイドブック② 入学準備編 Entrance GUIDE BOOK

- 授業開始までの日程について
- 健康診断について
- 入学式について
- 新入生オリエンテーションについて
- 学生証・在学証明書等の発行について
- 教科書の購入について
- 個人用パソコンの購入について
- 奨学金について
- 既修得単位の認定申請について
- 学生教育研究災害傷害保険について
- 九州大学学生後援会について
- 同窓会について

01 学習するキャンパスについて

九州大学の授業科目は、伊都キャンパス（福岡市西区）で学ぶ「全学教育科目」と各学部があるキャンパスで学ぶ「専攻教育科目」に分かれています。

大まかに、1～2年生では「全学教育科目」を中心に学習し、学年の進行につれて「専攻教育科目」の学習に移行していきます。なお、1～2年生でも、曜日によって「専攻教育科目」を学習する日があります。

平成23年4月に入学する皆さんは、最初の1年間（平成23年4月～24年3月）は伊都キャンパスでの学習が主になります。（1週間のうち4日は伊都キャンパス、1日は所属する学部があるキャンパス）。2年次以降は、所属する学部によって授業を受ける場所が異なります。

詳細は下記の表でご確認ください。

○授業を受ける場所

実施時期 授業科目	1年前期 (平成23年度)	1年後期 (平成23年度)	2年前期 (平成24年度)	2年後期以降
学部(学科)	全学教育科目 <一部専攻教育科目>			専攻教育科目
文・教・法・経・理(数学科を除く)・工(建築学科)・農	伊都キャンパス(週4日) 箱崎キャンパス(週1日)			箱崎キャンパス
医(保健学科を除く)	伊都キャンパス(週4日)(※) 病院キャンパス(週1日)		病院キャンパス(週3日) 伊都キャンパス(週2日)	病院キャンパス
医(保健学科)			病院キャンパス	
歯・薬			病院キャンパス(週3日) 伊都キャンパス(週2日)	
芸工	伊都キャンパス(週4日) 大橋キャンパス(週1日)		大橋キャンパス(週3日) 伊都キャンパス(週2日)	大橋キャンパス
理(数学科)	伊都キャンパス			
工(建築学科を除く)				
21世紀プログラム	主として伊都キャンパス			選択した授業が実施されるキャンパス

(※) 医学部保健学科のうち看護学専攻の1年前期については、伊都キャンパス（週3回）、病院キャンパス（週2回）となります。

02

居住環境について

(1) 学生寄宿舍について

学生寄宿舍については、同封の入学ガイドブック①（入学手続編）の「3. 学生寄宿舍の入居案内について」を参照の上、入居申請についてご検討ください。

なお、各寄宿舍とも戸数に限りがあります。

(2) 民間学生アパート等について

キャンパス周辺の民間学生アパート等（1K、1DK、1LDK）の家賃の月額はおおよそ下表のとおりです。なお、10～11ページの『キャンパスマップ（図1）』をご参照ください。

下表の番号が『キャンパスマップ（図1）』図中の赤丸エリア及び番号に対応しています。

キャンパス	キャンパス周辺駅・住所	価格帯
① 伊都キャンパス	福岡市西区今宿、周船寺、田尻、高田、九大学研都市駅周辺	3.5万円～5.5万円程度
	筑前前原駅周辺	3.0万円～5.0万円程度
② 箱崎キャンパス	福岡市東区箱崎周辺	3.0万円～5.0万円程度
③ 病院キャンパス	福岡市東区馬出周辺	3.5万円～5.5万円程度
④ 大橋キャンパス	福岡市南区大橋周辺	3.5万円～5.5万円程度
⑤ その他	福岡市早良区西新周辺	4.0万円～6.0万円程度
	福岡市西区姪浜周辺	2.5万円～5.5万円程度

(3) 平成23年4月入学者向けの民間アパート・下宿等の賃貸物件情報相談会について

九州大学に入学後、伊都キャンパス周辺（福岡市西区姪浜以西及び糸島市）への居住を検討している方を対象とした民間アパート・下宿等の賃貸物件情報相談会を下記のとおり開催します。

会場、日時等詳細について変更がある場合は、九州大学HP（<http://www.kyushu-u.ac.jp/>）の「受験生の皆様」に掲載します。

- 日 時：平成23年2月24日（木）～27日（日）／
3月8日（火）～13日（日）／19日（土）～22日（火）
26日（土）～27日（日）（16日間）
- 時 間：10時00分から17時00分
（注）2月25日（金）・26日（土）及び3月12日（土）は13時から17時です。
- 会 場：○JR九大学研都市駅内コンコース
○財団法人九州大学学術研究都市推進機構（OPACK）事務所の
1階セミナー室（JR九大学研都市駅南口横）
〒819-0375 福岡市西区徳永105-1 MJR九大学研都市駅前1F



4. 交通のご案内：JR博多駅または天神方面から福岡市営地下鉄を利用、筑前前原及び唐津方面行きのJR筑肥線直通電車（もしくは、姪浜駅で乗り換え）に乗車し、「九大学研都市駅」下車
12ページ 図2「アクセスマップ」参照
5. 参加企業：○九州大学生生活協同組合
○(社)福岡県宅地建物取引業協会（全国宅地建物取引行協会連合会）
○(株)学生情報センター（全日本不動産協会）
6. 相談会の問い合わせ先：九州大学学務部学生生活課 寮務・課外活動係
092-802-5991（平日の8時30分から17時15分まで）
- ※駐車場はありませんので、公共交通機関（JR筑肥線）をご利用ください。

(4) 問い合わせ先等

ア. 学生寄宿舎に関する問い合わせ先

内容	担当係・案内窓口	電話番号
各寄宿舎入居の可否、寮全般	学務部学生生活課 寮務・課外活動係	092-802-5991
寮生活の案内		
①ドミトリー	①(株)学生情報センター (九州大学ドミトリー担当窓口)	① 080-2436-1800
②松原寮	②松原寮委員会委員	② 080-3185-9515 (kyudai.matsubararyou@gmail.com)
③貝塚寮	③貝塚寮委員会委員	③ 092-641-5028
④井尻寮	④井尻寮寮務委員会広報担当	④ ijiriry@design.kyushu-u.ac.jp

イ. 民間学生アパート等に関する主な問い合わせ先

案内窓口	電話番号	ホームページ
九州大学生生活協同組合 (不動産担当窓口)	092-807-3237	http://www.coop.kyushu-u.ac.jp/
(社)福岡県宅地建物取引業協会 九大担当窓口:(株)田中建設	092-321-1231	http://www.f-takken.com/
(株)学生情報センター (福岡天神店)	0120-198-749 080-2436-1775	http://749.jp/

03

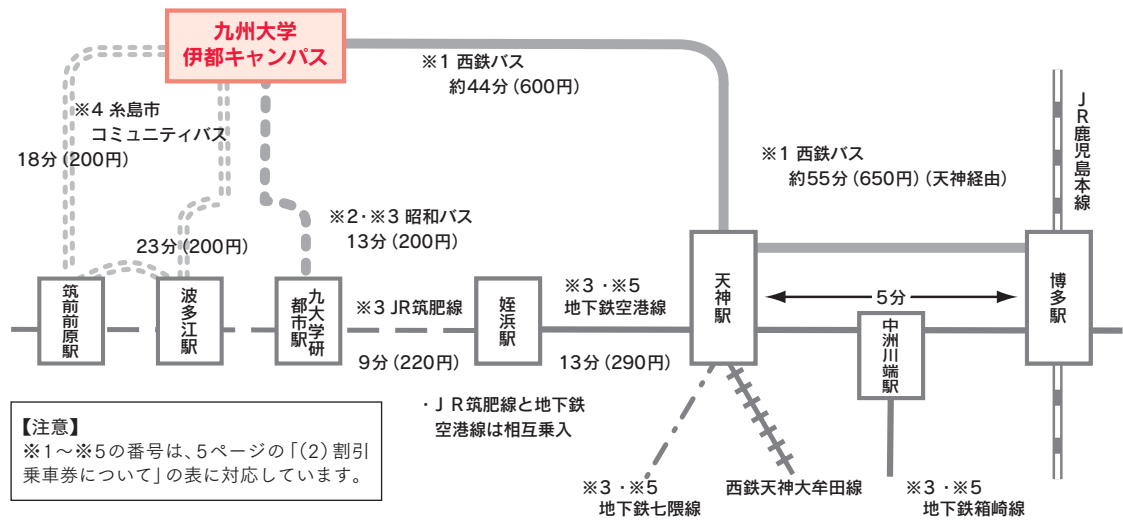
交通アクセス等について

(1) 利用できる公共交通機関

伊都キャンパス及び各キャンパスへの通学に利用できる公共交通機関については、全体の概略図として12ページ『アクセスマップ(図2)』をご参照ください。

以下、料金の表示は、平成22年11月1日現在です。

<伊都キャンパスへの交通アクセス略図>



公共交通機関を利用する際の伊都キャンパスへのルートは、以下のとおりです。

- ① 博多駅/天神駅・バス停から、伊都キャンパス行きの「西鉄バス」を利用するルート。
- ② 博多駅/天神駅からJR筑肥線と相互乗入(直通運転)の「地下鉄」に乗り、九大学研都市駅で降り、「昭和バス」を利用するルート。
- ③ 「JR筑肥線」(姪浜・下山門・今宿方面)から九大学研都市駅で降り、「昭和バス」を利用するルート。
- ④ 「JR筑肥線」(唐津方面)から筑前前原駅・波多江駅で降り、「糸島市コミュニティバス」を利用するルート。
- ⑤ 「昭和バス」のルート沿線に住み、バスを利用するルート。
- ⑥ 「糸島市コミュニティバス」のルート沿線に住み、バスを利用するルート。

(参考) 下記表は、上記①～⑥のルートについての料金(片道普通運賃)を記載しています。

交通機関	出発駅・バス停	金額は片道普通運賃 (乗換等経由地)		到着地
① 西鉄バス	天神バス停	600円		伊都キャンパス
	博多駅バス停	650円		
② 地下鉄各線 + JR筑肥線	藤崎・室見	400円	九大学研都市駅	
	西新・唐人町・赤坂	450円		
	天神・博多・中洲川端・馬出九大病院前	510円		
	箱崎九大前・貝塚・福岡空港	540円		
③ JR筑肥線(姪浜～今宿)	今宿	160円	⑤バス 200円	
	下山門	200円		
	姪浜	220円		
④ JR筑肥線(唐津方面から)	筑前深江	220円	前筑原駅	
	浜崎・虹の松原	450円		
	西唐津	630円		
⑤ 昭和バス	九大学研都市駅バス停	200円		
⑥ 糸島市コミュニティバス	筑前前原駅北口バス停・波多江駅バス停	200円		

※JR鹿児島本線沿線駅から乗車される方は博多駅までの運賃を、西鉄天神大牟田線沿線駅から乗車される方は、西鉄福岡(天神)駅までの運賃を、西鉄貝塚線沿線駅から乗車される方は、貝塚駅までの運賃をさらに加算する必要があります。

(2) 割引乗車券について

通学(大学生用)定期券の他に下記の割引乗車券が発売されています。

各公共交通機関の通学定期券の購入には大学が証明する**通学証明書**が必要です。また、下記割引乗車券※1と※5の購入にも、大学が証明する通学証明書が必要となります。

通学証明の詳細については、後述の『(3) 通学定期券購入のための通学証明書について』を参照してください。

下記※2・※3の購入には、通学証明書は不要ですが、購入時に学生証の提示が必要となります。

交通手段	割引乗車券等		
	券 種	料 金	発 売 窓 口
※1西鉄バス	エコルカード	7,000円/月+1乗車につき100円	西鉄の各定期券売場
	伊都エコルカード	9,000円/月	
※2昭和バス	九大生用割引回数券	24枚綴り 2,400円 (片道あたり100円)	JR九大学研都市駅前 昭和バス案内所 伊都キャンパス内の生協売店
※3地下鉄+ 筑肥線+ 昭和バス	伊都キャンパス回数券 (地下鉄全駅から利用可)	10枚綴り 5,000円 (片道あたり500円)	博多・天神・西新・姪浜・貝塚・別府の地下鉄各駅 JR九大学研都市駅窓口 昭和バス車内、駅前案内所 伊都・箱崎キャンパス内の生協売店
※4糸島市 コミュニ ティバス	割引回数券	100円券 11枚綴り 1,000円 (片道あたり182円)	コミュニティバス車内 福岡昭和タクシー(株)前原営業所
	九大IC学生証利用	IC学生証決済で片道100円	入学後、九大生協にてIC学生証にプリペイドの電子マネーをチャージして利用
※5地下鉄	ちかパス (地下鉄全線乗り放題)	7,000円/月	地下鉄各定期券売場

※の番号は、4ページの<伊都キャンパスへの交通アクセス略図>の図中※番号に対応しています。

<参考サイト>

各交通機関等の下記ホームページも参考にしてください。

各ホームページに路線図、時刻表、料金表(通学定期券・その他割引乗車券)、定期券等購入場所が掲載されていますので、自宅最寄り駅からの料金、所要時間、時刻表を確認してください。

なお、特に新学期は各交通機関とも混雑が予想されますので、時間に余裕を持って通学しましょう。

公共交通機関	ホームページアドレス
○西鉄バス	http://www.nishitetsu.co.jp/bus/default.htm
○昭和バス	http://www.showa-bus.jp/index.html
○糸島市コミュニティバス	http://www.city.itoshima.lg.jp/soshiki/7/bus.html ※詳細は上記案内ページにて、学生証ICカード利用についての 100円バス(九大線)チラシ【PDFファイル】 を参照してください。
○地下鉄(福岡市交通局)	http://subway.city.fukuoka.lg.jp/index.html
○JR九州	http://www.jrkyushu.co.jp/index.html

(3) 通学定期券購入のための通学証明書について

各交通機関で通学定期券を利用する場合、定期券購入の際に九州大学が交付する「通学証明書」が必要になります。通常は全学教育課経済支援係の窓口で下記2)の要領により証明書を交付しますが、新学期当初に限り、下記1)により特設会場を設け交付しますので、証明書が必要な学生は開設時間内に特設会場で交付を受けてください。(開設時間外は、下記2)により交付します。)

なお、通学定期券の利用にあたっては、次のことに注意してください。

- ・通学定期券は、現住所と大学それぞれの最寄り駅(バス停)間の利用になります。
- ・通学定期券は、通学以外の目的では購入できません。(サークル、アルバイト等の目的では購入できません。)
- ・通学定期券の不正購入、不正使用をした場合は、本人に多額の追徴金が科せられる他、本人はもとより、大学に対しても以後の定期券発行停止処分が取られることがありますので、決して不正購入、不正使用をしないでください。

1) 特設会場

- ・開設期間：
 - ・会場：
 - ・開設時間：
- 詳細は、3月中旬に「履修関係書類」とともに郵送により案内します。
(後期合格者には、合格通知書に同封します。)

2) 通常窓口での交付

- ①全学教育課経済支援係窓口前のテーブルに置いてある、「定期券購入申込書」に必要な事項を記入してください。(それぞれの交通機関ごとに様式が異なりますので注意が必要です。)
- ②記入後に、「学生証」と「定期券購入申込書」を全学教育課経済支援係窓口へ提出し、証明を受けてください。(学生証裏面の現住所欄は記入しておいてください。)

(通学定期券の購入場所)

通学定期券の購入にあたり、特に「JR九大学研都市駅」の窓口はかなりの混雑が予想されます。つきましては、「JR九大学研都市駅」の他、次の場所でも定期券の購入が可能ですので、混雑緩和のためご協力をお願いします。

- ①JR筑肥線のみ乗車する定期券購入の場合
…「自宅最寄りのJR各駅(定期券発売駅)」、「JR姪浜駅」
- ②地下鉄各駅からJR九大学研都市駅までの定期券購入の場合
…「地下鉄博多駅博多口」、「地下鉄天神駅東口」、「地下鉄西新駅」、「JR姪浜駅」
- ③JR各駅から博多駅を経由して九大学研都市駅までの定期券購入の場合
…「JR姪浜駅」、「JR博多駅」、「自宅最寄りのJR各駅(定期券発売駅)」

(4) 車両の入構について

学部学生が「伊都キャンパス」に入構する場合の車両の取扱いは下記のとおりです。

- 自動車…学部学生の自動車の乗り入れは禁止です。(身体的な状況により自動車の利用が必要な場合は全学教育課全学教育学生係へ相談ください。)
- バイク…伊都キャンパスに入構するためには、バイクの登録が必要です。入学後、全学教育課全学教育学生係窓口で登録手続きをしてください。
また、指定された駐輪場に必ず駐輪してください。
(バイク=自動二輪車(50ccを超えるもの)、原動機付き自転車)
- 自転車…指定された駐輪場に必ず駐輪してください。

バイク、自転車の駐輪場は、13ページ図3「伊都キャンパスセンターゾーン バイク・自転車 駐輪場の案内」を参照ください。

なお、キャンパスの整備に伴い、指定場所が変更になることがあります。その際は、公用掲示板で告知をします。

例年、放置車両（特に自転車）が多数みられます。放置車両については、公用掲示板による一定の告知期間を経たのち処分しますので、注意してください。

また、バイク、自転車の交通マナーが悪く、近隣の住民、ドライバーのみなさまのご迷惑となっているケースも見受けられ、さらに、事故も多発しておりますので、交通関係法令を遵守し、バイク、自転車を運転してください。（当然ながら場合によっては、検挙されることもあります。）

*バイク、自転車で指定場所に駐輪していない不法駐輪車両は、本人の了解を得ることなく移動することがありますので、注意してください。

*駐輪場へのアクセス（進入方法）については、表示または関係職員の誘導に従ってください。

04 公用掲示板について

入学後は、高校時代までとは異なり、学生に関係する各種情報の伝達は、原則、「公用掲示板」での掲示により行われます。

掲示板に掲示された事項については、周知されたものと見なされます。学生自身にとって重要な情報を見落とすと不利益を被る可能性がありますので、重要な情報を見落とすことがないように、公用掲示板は、必ず毎日確認するようにしてください。

伊都地区センターゾーンの公用掲示板は、1号館北東側、及び南側にあります。掲示内容が異なりますので、どちらも確認をしてください。

各学部の公用掲示板は、入学後それぞれの学部で確認してください。

05 Webによる情報提供について

(1) 九州大学ホームページ (URL : <http://www.kyushu-u.ac.jp/>)

(2) 全学教育ホームページ (URL : <http://rche.kyushu-u.ac.jp/>)

・全学教育の休講、補講、教室変更、一般情報などは、全学教育ホームページ（休講等の掲示板）で確認できます。（休講等の掲示板は携帯電話でも見ることができます。）

(3) 各学部等ホームページ (URL : <http://www.kyushu-u.ac.jp/link/index.php>)

・各学部ホームページでも、専攻教育科目に関する情報（休講等）を見ることができます。九州大学のホームページの各組織のリンクから、各学部へアクセスしてください。

(4) 学生ポータルシステム (URL : <http://www.kyushu-u.ac.jp/student/portal/index.php>)

・本学では、お知らせや休講情報等を携帯電話やパソコンに配信するサービスも行っています。詳細は、Webで確認ください。（ただし、休講等の情報は、学生ポータルシステムを用いず、全学教育、または各学部の掲示板のみでおこなっているものもありますので、注意してください。）

06

相談窓口について

本学では、入学当初の学生を対象にクラス指導教員を配置し、また、ガイダンスやカウンセリング担当の専任教員（3人）も置き、学生生活全般にわたって助言が得られるよう配慮しています。

さらに、新入生の大学生活での様々な不安を解消し、円滑な大学生活への移行を目的として、学部2年生が自らの経験を活かして後輩たちの相談に応じる「新入学生サポート制度」及び大学院学生が全学教育の授業科目に関する学習指導や相談に応じる「学習サポート制度」を導入しています。

入学後は一人で悩まずに、これらの制度を有効に活用されることをお勧めいたします。

- **クラス指導教員**（学修に関すること、休学や退学など学籍異動の相談など）
（新入生オリエンテーションの「学部紹介」時に、クラス指導教員の紹介があります。「クラス指導教員」の連絡先等が必要な場合は「全学教育学生係」までご照会ください。）
（全学教育課全学教育学生係）(092) 802-5961・5963
- **学生生活・修学相談室**（カウンセリング、履修や修学相談など）
（伊都地区）(092) 802-5820
（箱崎地区）(092) 642-3886
- **健康科学センター**（健康相談、カウンセリング、定期健康診断、応急処置など）
伊都地区センターゾーン健康相談室 (092) 802-5881
伊都地区ウエストゾーン健康相談室 (092) 802-3297
箱崎地区健康相談室 (092) 642-2287
病院地区健康相談室 (092) 642-6889
筑紫地区健康相談室 (092) 583-7685
大橋地区健康相談室 (092) 553-4581
- **何でも相談窓口**（各種相談の窓口で、相談内容により他の組織と連携します。）
（伊都地区）全学教育課 (092) 802-5915
（伊都地区）工学部等教務課学生支援係 (092) 802-2735
（箱崎地区）学務部学生生活課生活支援係 (092) 642-2246
（病院地区）医系学部等教務課 (092) 642-6532
（筑紫地区）筑紫地区教務課保健係 (092) 583-7513
（大橋地区）芸術工学部学務課学生係 (092) 553-4586
- **新入学生サポート制度**（先輩（2年生）による新入学生からの相談制度）
（全学教育課全学教育学生係）(092) 802-5961・5963
- **学習サポート制度**（先輩（大学院生）による学習指導及び学習に関する相談制度）
（全学教育課全学教育学生係）(092) 802-5961・5963

07

九州大学生生活協同組合（九大生協）について

九州大学生生活協同組合（九大生協）は、大学で生活している学生・教職員が出資金を出し、組合員となって利用するものです。組合員になると教科書の販売、食堂の割引等のサービスを受けることができます。九大生協は、住まいの斡旋、教科書の販売、食品・飲み物・日用雑貨の販売、食堂、JR・バスのチケット販売等多岐にわたって学生をサポートしています。詳細については、同封のチラシを参照ください。

なお、出資金については、九大生協脱退時に全額返還されます。

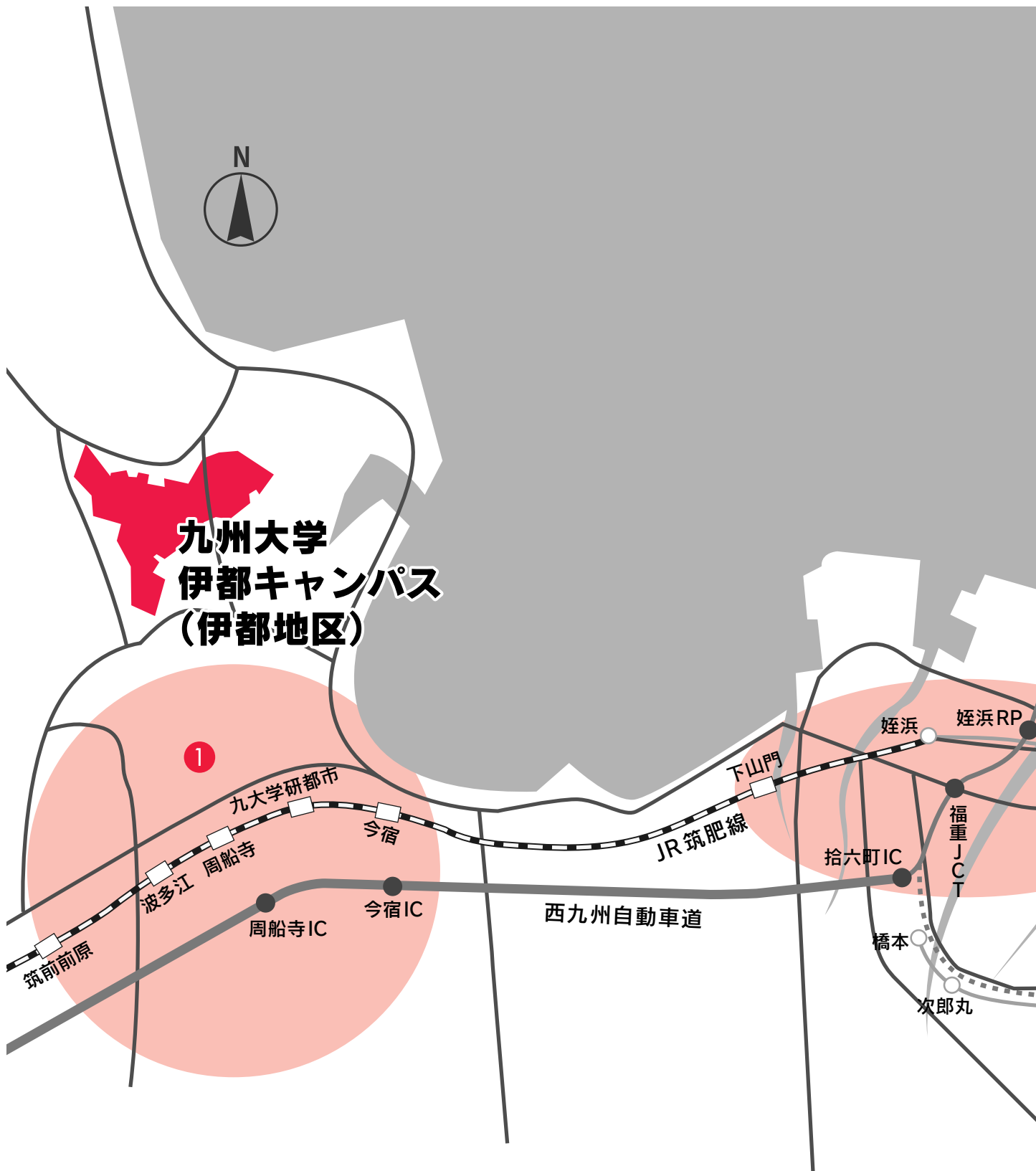


案内マップ

Guide Map

- 図1 九州大学キャンパスマップ
- 図2 九州大学キャンパス アクセスマップ
- 図3 伊都キャンパスセンターゾーン
バイク・自転車 駐輪場の案内

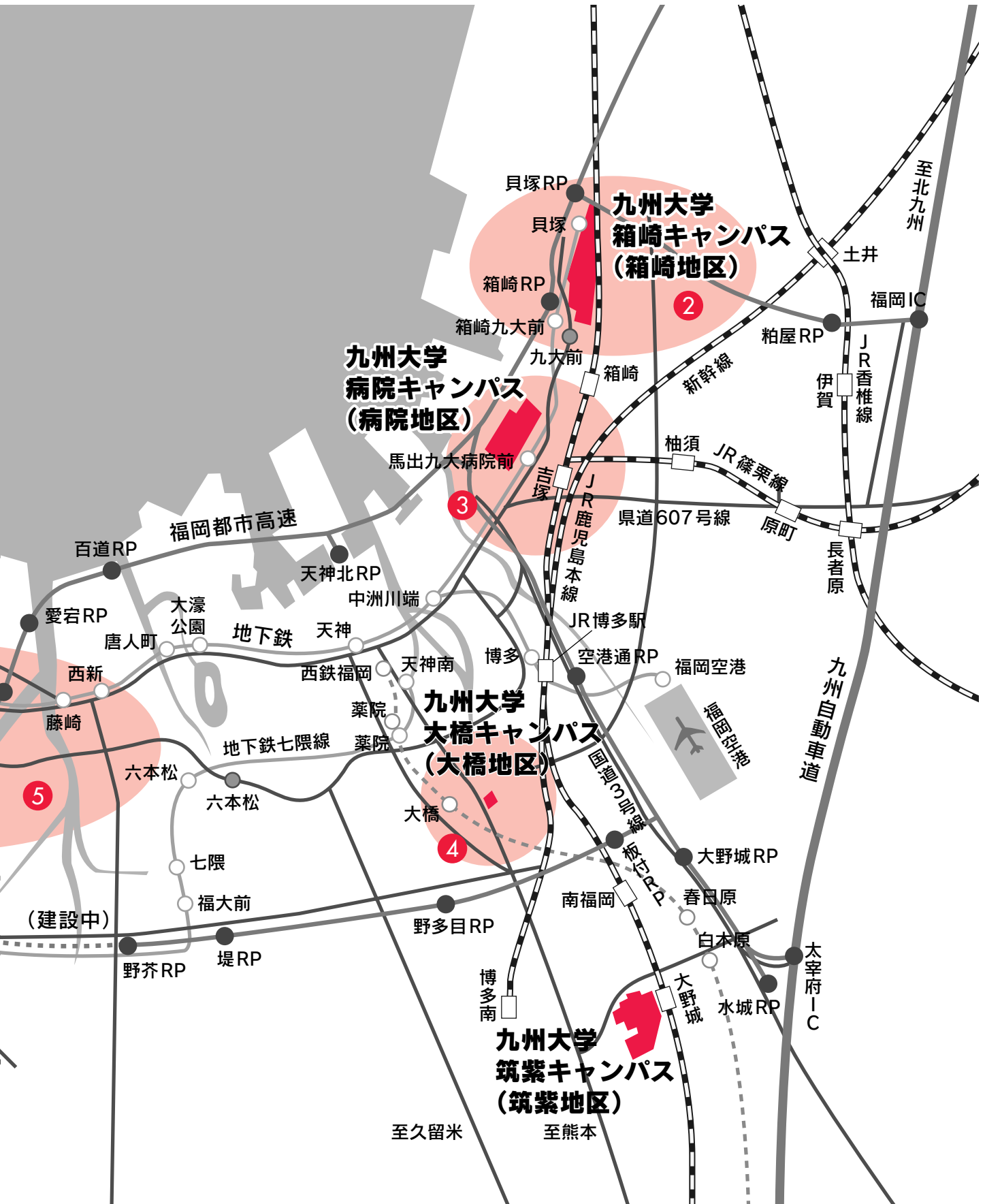
九州大学キャンパスマップ



	J R
	バス路線
	私鉄
	地下鉄
	都市高速

● 図中の赤円のエリア及び番号は2ページの「2.居住環境について(2)民間学生アパート等について」の記載事項に対応しています。

図1



伊都キャンパスセンターゾーンバイク・自転車 駐輪場の案内 図3





入学手続等に関する連絡先一覧

事項等	問い合わせ先	電話番号
入学手続全般に関すること 入学辞退に関すること	学務部 入試課	092-642-2265
入学手続書類に関すること 入学料の徴収猶予・授業料免除に関すること	学務部 全学教育課 経済支援係	092-802-5931
入学料免除に関すること	学務部 学生生活課 学生納付金免除係	092-642-2256
入学料・授業料（預金口座振替 依頼書）の納入に関すること	比較社会文化学府等事務部経理係 または 財務部 経理課 収入係	092-802-5770 092-642-2175
学生寄宿舍に関すること	学務部 学生生活課 寮務・課外活動係	092-802-5991
既修得単位の認定に関すること	学務部 全学教育課 全学教育教務係	092-802-5941
入学式に関すること	学務部 学務企画課 総務係	092-642-2245
定期健康診断に関すること	筑紫地区 教務課 保健係	092-583-7513
学生後援会に関すること	九州大学学生後援会事務局 (学務部 学生生活課内)	092-642-4289



九州大学
KYUSHU UNIVERSITY