

ANPIC 簡単操作ガイド ガラケー・web編

201802

九州大学 ANPICサイト <https://anpic-kyushu-u.jecc.jp/kyushu-u/>
 ログインID:[教職員] ユーザー名(職員基本メールの@より左側の文字と数字)
 [学生] 学生ID (学籍番号)
 パスワード: 初期登録サイトで登録したパスワード

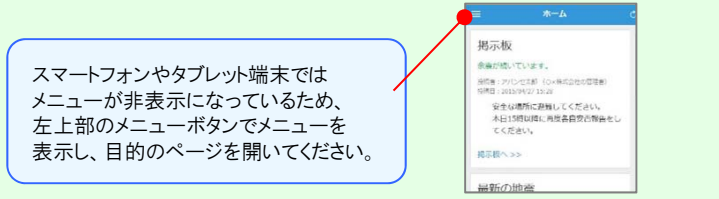


ログインする



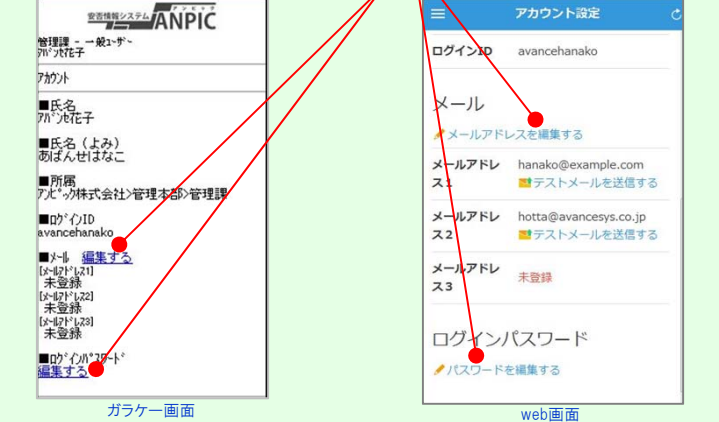
あらかじめ設定された、
ログインIDとパスワードを入力し、
「ログイン」ボタンより
ログインしてください。

スマートフォン・タブレット端末のメニュー表示方法



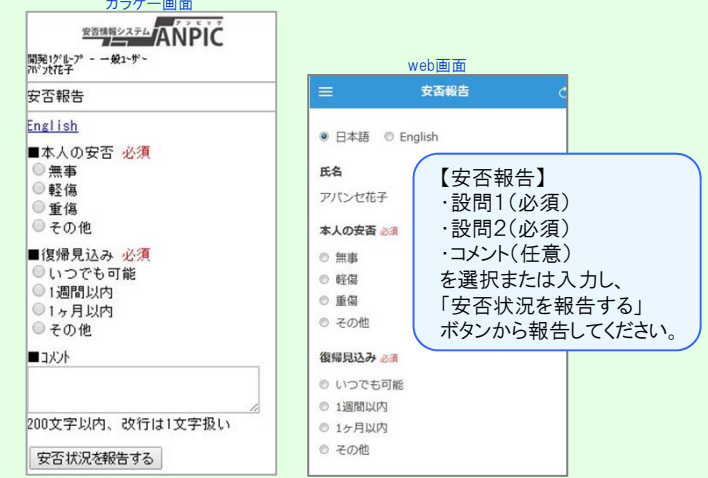
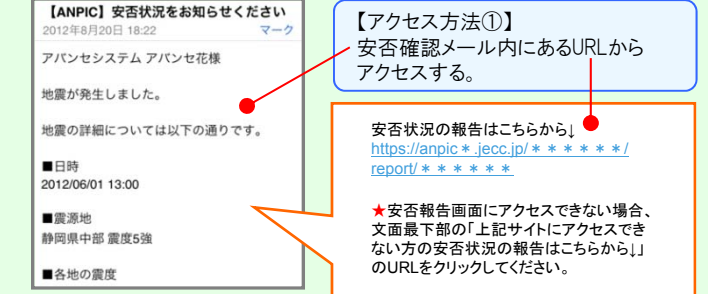
パスワード、メールアドレスを登録、変更する

ホーム画面メニューの「アカウント(設定)」ボタンより、アカウント設定画面に
アクセスし、【ログインパスワード】【メール】の下または右にある「編集する」ボタ
ンから登録または変更をしてください。メールは、アドレス3のみ追加・編集可能。
※メールアドレスの入力間違いにご注意ください。



安否状況を報告する

安否報告画面にアクセスします。



アンケートに回答する

アンケートメール内にあるURLからアンケート回答画面にアクセスし
質問に回答してください。

安否を検索する

・安否検索機能は平常時は使用不可。
・危険発生時等、大学が検索機能を許可した
場合のみ使用可能。

メニューの「安否検索」ボタンより、
安否検索画面にアクセスしてください。

