

歴代総長／  
運営組織役員等／  
経営協議会委員教育研究  
評議会評議員

沿革

学府・研究院  
制度について

大学の組織

部局長等

教育研究組織

学生定員及び  
在籍学生数

入学状況

学位取得者数等

学部卒業・  
大学院修了後  
の進路状況

教職員数等

社会との連携

国際交流

収入・支出

研究プログラム  
及び教育プログラムの  
採択状況伊都キャンパス  
について

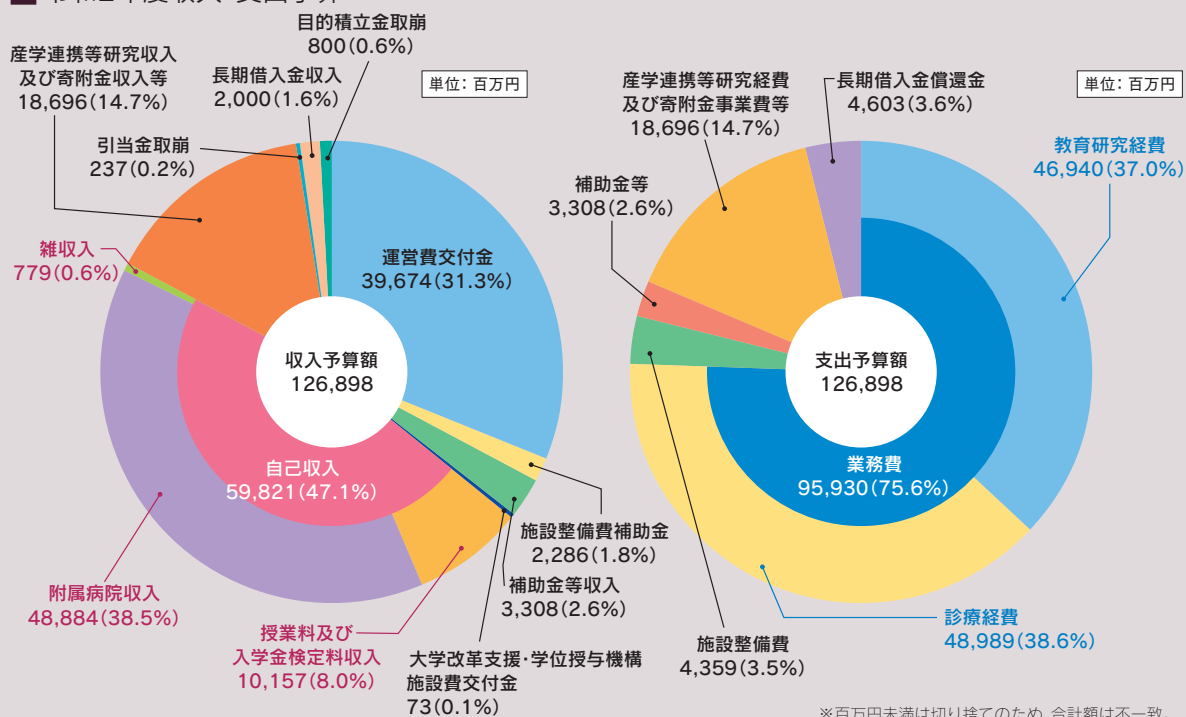
キャンパスマップ

その他の地区

土地・建物・  
諸施設

案内図

## ■ 令和2年度収入・支出予算



## ■ 科学研究費助成事業

(令和元年度)

研究種目	件数	直接経費(千円)	間接経費(千円)
基盤研究(A)	99	782,854	234,070
基盤研究(B)	348	1,314,672	395,822
基盤研究(C)	713	667,508	208,741
基盤研究(S)	22	514,254	159,244
研究活動スタート支援	50	42,504	16,237
国際共同研究加速基金(帰国発展研究)	3	34,088	13,434
国際共同研究加速基金(国際共同研究強化(A))	14	59,623	17,220
国際共同研究加速基金(国際共同研究強化(B))	16	38,777	15,810
若手研究	295	314,068	110,505
若手研究(A)	19	56,809	17,068
若手研究(B)	95	92,165	19,585
奨励研究	6	2,930	0
新学術領域研究(研究領域提案型)	94	714,654	214,399
挑戦的研究(開拓)	10	56,050	16,320
挑戦的研究(萌芽)	135	241,847	78,120
挑戦的萌芽研究	8	3,865	0
特別研究員奨励費	213	195,702	9,151
特別推進研究	4	412,700	123,810
計	2,144	5,545,070	1,649,536

※本学から配分機関に対して行った実績報告基準。

※千円未満は四捨五入のため、合計額は不一致。

※研究成果公開促進費を除く。

## ■ 寄附金収入

(令和元年度)

区分	件数	金額(千円)
受入総数	6,229	3,564,571

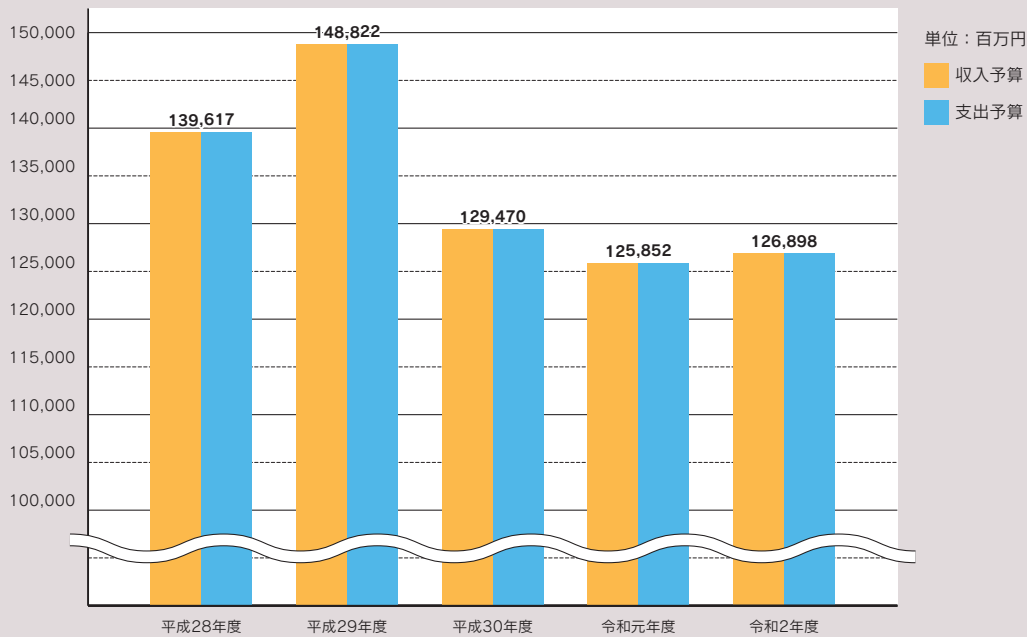
※31寄附講座分を含む。

## ■ 産学連携等研究収入

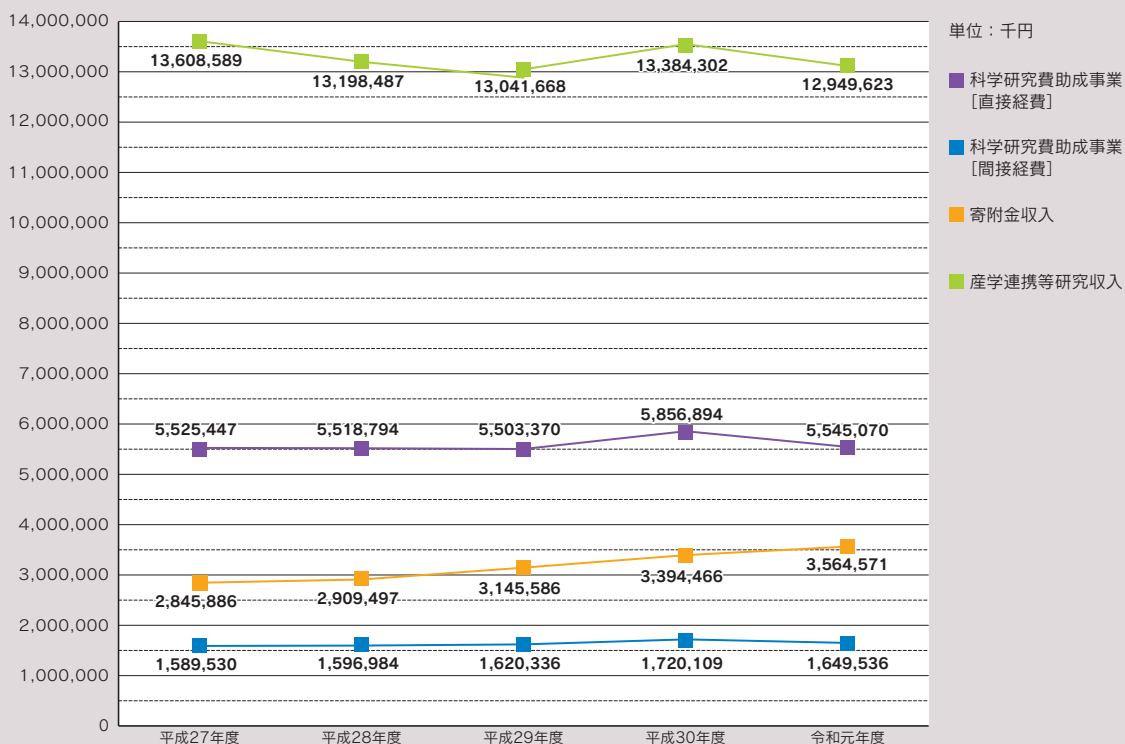
(令和元年度)

区分	件数	金額(千円)	備考
受託研究	935	9,690,242	
共同研究	846	2,678,047	
その他	2,675	581,334	病理組織検査・病理解剖・動物飼育管理・ 研究員等・研修登録医等・ 臨床受託研究料(治験)(間接経費を含む)
計	4,456	12,949,623	

## ■ 過去5年間の収入・支出予算の推移



## ■ 過去5年間の科学研究費助成事業・寄附金収入・産学連携等研究収入の推移


歴代総長／  
運営組織

役員等／  
経営協議会委員

教育研究  
評議会評議員

沿革

学府・研究院  
制度について

大学の組織

部局長等

教育研究組織

学生定員及び  
在籍学生数

入学状況

学位取得者数等

学部卒業・  
大学院修了後  
の進路状況

教職員数等

社会との連携

国際交流

収入・支出

研究プログラム  
及び教育プログラムの  
採択状況

伊都キャンパス  
について

キャンパスマップ

その他の地区

土地・建物・  
諸施設

案内図