

平成20事業年度財務諸表等の公表について

平成21年9月1日
国立大学法人九州大学

1. はじめに

国立大学法人は、国民その他の利害関係者に対し、財政状態や運営状況に関する説明責任を果たすとともに、自らの財務状況を客観的に把握する観点から、毎事業年度、財務諸表等（貸借対照表、損益計算書、利益の処分又は損失の処理に関する書類、キャッシュ・フロー計算書、国立大学法人等業務実施コスト計算書及びこれらの附属明細書）、事業報告書、決算報告書を作成し公表することが義務付けられています。

本学の平成20事業年度財務諸表等につきましては、利益の処分に関する書類を除き、平成21年9月1日付で文部科学大臣の承認を受けましたのでここに公表致します。なお、利益の処分に関する書類は例年12月に承認されています。

2. 決算の概要

(財政状態)

① 資産

資産総額は3,833億円で前年度比118億円の増加となっています。これは伊都キャンパスへの統合移転事業に伴う土地や建物などの固定資産が94億円増加したことや有価証券（譲渡性預金）などの流動資産が24億円増加したことが主な要因です。

② 負債

負債総額は1,540億円で前年度比90億円の増加となっています。これは国立大学財務・経営センター債務負担金などの固定負債が16億円減少したことや六本松キャンパスの移転に係る短期借入金などの流動負債が107億円増加したことが主な要因です。

③ 純資産

純資産総額は2,293億円で前年度比27億円の増加となっています。これは伊都キャンパスへの統合移転事業に伴う建物竣工などにより資本剰余金が42億円増加したことや統合移転事業に伴う目的積立金の取崩しなどにより利益剰余金が14億円減少したことが主な要因です。

(運営状況)

④ 費用

経常費用総額は1,021億円で前年度比0.2億円の増加となっています。

⑤ 収益

経常収益総額は1,039億円で前年度比12億円の減少となっています。これは7対1看護体制の導入による在院日数短縮などにより附属病院収益が8億円増加したことや建物新営設備費・移転費の減少、効率化係数などの影響で運営費交付金収益が17億円減少したことが主な要因です。

⑥ 当期総利益

上記、経常収益から経常費用を減じた経常利益は17億円であり、これから固定資産除却損などの臨時損失4億円を減じ、さらに資産を除売却した場合の固定資産見返戻入などの臨時利益0.8億円と目的積立金取崩額15億円を加算した当期総利益は29億円で前年度比5億円の減少となっています。

3. おわりに

国立大学法人を取り巻く経営環境は効率化係数や病院の経営改善係数などにより運営費交付金が毎年度削減されるなど非常に厳しい状況にあります。業務の見直しによる効率化や経費の削減を図り、外部資金等の獲得に努め、安定的な財政基盤を確立し、本学の教育研究診療活動の充実・発展に努めてまいります。今後ともご理解、ご支援を賜りますようよろしくお願い致します。

(注) 係数は単位未満を切り捨てていますので、計算が合わない箇所があります。

平成20事業年度

財 務 諸 表

自：平成20年4月 1日

至：平成21年3月31日

国立大学法人九州大学

目 次

貸借対照表	1
損益計算書	4
キャッシュ・フロー計算書	6
利益の処分に関する書類	7
国立大学法人等業務実施コスト計算書	8
注記	9
附属明細書	別紙

資産の部

I 固定資産

1 有形固定資産

土地		157,067,249
建物	151,615,466	
減価償却累計額	28,725,142	
減損損失累計額	2,387,582	120,502,741
構築物	11,995,417	
減価償却累計額	2,911,769	
減損損失累計額	14,164	9,069,484
機械装置	2,804,035	
減価償却累計額	604,492	2,199,542
	43,553,233	
減価償却累計額	27,430,256	16,122,977
	16,648,458	
減価償却累計額	11,073,863	
減損損失累計額	36,508	5,538,086
図書		18,748,736
美術品・収蔵品		60,983
船舶	72,441	
減価償却累計額	32,813	39,628
	175,100	
減価償却累計額	120,886	54,213
建設仮勘定		9,591,524
その他	21,575	
減価償却累計額	14,140	7,434
有形固定資産合計		339,002,602

2

特許権		5,937
ソフトウェア		277,616
工業所有権仮勘定		117,395
その他		275,621
無形固定資産合計		676,571

3

投資有価証券		3,924,159
関係会社株式		18,547
破産債権、再生債権、更生債権 その他これらに準ずる債権		255,670
		230,039
その他		229,995
投資その他の資産合計		4,198,333
固定資産合計		343,877,507

II 流動資産

		9,725,054	
	171,544		
	534	171,009	
	<u>5,772,743</u>		
	29,519	5,743,224	
その他未収入金		780,278	
有価証券		22,700,517	
たな卸資産		12,404	
医薬品及び診療材料		325,895	
前払費用		1,383	
未収収益		16,356	
その他		<u>39,094</u>	
流動資産合計			<u>39,515,217</u>
資産合計			<u><u>383,392,725</u></u>

負債の部

I 固定負債

資産見返負債			
資産見返運営費交付金等	8,979,330		
資産見返補助金等	860,417		
資産見返寄附金	4,340,780		
	17,949,398		
	548,456		
	1,305,074		
	<u>154,876</u>	34,138,335	
国立大学財務・経営センター 債務負担金		31,543,298	
長期借入金		26,025,740	
長期リース債務		2,273,838	
長期PFI債務		<u>12,208,249</u>	
固定負債合計			106,189,462

II 流動負債

運営費交付金債務		2,094,398	
寄附金債務		8,778,469	
前受受託研究費等		2,628,066	
前受受託事業費等		14,259	
承継剰余金債務		97,958	
前受金		267	
預り科学研究費補助金等		452,852	
預り金		174,980	
短期借入金		9,200,000	
一年以内償還予定国立大学財 務・経営センター債務負担金		3,740,293	
一年以内返済予定長期借入金		830,593	
未払金		16,840,564	
リース債務		1,497,637	

P F I 債務	1,346,313		
未払費用	106,754		
未払消費税等	22,236		
賞与引当金	18,413		
流動負債合計		<u>47,844,060</u>	
負債合計			<u>154,033,522</u>
純資産の部			
I 資本金			
政府出資金	146,475,667		
資本金合計		146,475,667	
II 資本剰余金			
資本剰余金	99,256,711		
損益外減価償却累計額 (▲)	24,376,787		
損益外減損失累計額 (▲)	2,444,777		
資本剰余金合計		72,435,146	
III 利益剰余金			
教育研究診療等充実積立金	6,405,108		
積立金	1,115,145		
当期未処分利益	2,928,135		
(うち当期総利益)	(2,928,135)		
利益剰余金合計		<u>10,448,389</u>	
純資産合計			<u>229,359,203</u>
負債純資産合計			<u>383,392,725</u>

3,941,122		
10,352,682		
21,268,715		
2,899,057		
8,456,782		
726,703		
193,012		
28,213,363		
<u>21,478,957</u>	97,530,396	
	3,081,780	
	1,576,100	
	<u>11,159</u>	
		<u>102,199,436</u>
	44,003,015	
	8,310,180	
	1,498,491	
	275,485	
	<u>30,029,095</u>	
2,596,456		
<u>5,968,982</u>	8,565,439	
332,778		
<u>403,828</u>	736,606	
	2,609,043	
	1,628,455	
	307,562	
	4,258	
1,655,230		
88,508		
1,471,593		
851,009		
3,220		
<u>0</u>	4,069,562	

90,503		
24,842		
<u>75</u>	115,421	
272,830		
1,245,064		
<u>268,408</u>	<u>1,786,303</u>	<u>103,938,922</u>
		1,739,486
	425,949	
	<u>3,783</u>	429,733
	473	
110		
79,118		
<u>1,809</u>	81,039	
	<u>904</u>	<u>82,417</u>
		1,392,170
		<u>1,535,964</u>
		<u><u>2,928,135</u></u>

[]

31,484,755

52,765,133

3,204,807

42,398,375

9,218,170

1,454,781

275,485

29,918,441

9,396,193

658,845

2,235,836

3,393,518

1,761,591

3,708

13,260,252

13,260,252

80,250,000

100,000,000

54,224,089

31,017,487

21,359,425

148,377

547

8,649,202

610,078

15,704,577

89,942

15,614,634

4,041,326

678,988

9,200,000

3,961,470

2,243,740

1,328,713

5,028,413

1,580,764

3,447,648

138

1,093,405

5,881,648

6,975,054

[]

2,928,135,054

2,928,135,054

407,546,579

35

44 3

2,520,588,475

2,520,588,475

2,928,135,054

[]

(1)	97,530,396		
	3,081,780		
	1,576,100		
	11,159		
	<u>429,733</u>	102,629,169	
(2)	8,310,180		
	1,498,491		
	275,485		
	30,029,095		
	8,565,439		
	736,606		
	2,609,043		
	4,258		
	284,083		
	1,471,593		
	0		
	115,421		
	541,238		
	<u>80,496</u>	<u>54,521,434</u>	48,107,734
	5,172,933		
	<u>3,551</u>		5,176,484
	1,295,359		
	<u>4,045</u>		1,299,405
			305,898
			846,626
	240,915		
	<u>2,879,364</u>		3,120,279
			<u><u>56,551,379</u></u>

注 記

I. 重要な会計方針

1. 運営費交付金収益及び授業料収益の計上基準

原則として、期間進行基準を採用しております。なお、退職一時金については費用進行基準を、また、「特別教育研究経費」「特殊要因経費」に充当される運営費交付金の一部については、文部科学省の指定に従い、事項毎に業務達成基準又は費用進行基準を採用しております。

2. 減価償却の会計処理方法

(1) 有形固定資産

定額法を採用しております。耐用年数については、法人税法上の耐用年数を基準としております。主な資産の耐用年数は以下のとおりであります。

建 物	2～50年	構 築 物	2～60年
機 械 装 置	2～17年	工 具 器 具 備 品	2～15年
医 療 用 機 器	2～10年	船 舶	2～15年
車 両 運 搬 具	2～7年		

なお、受託研究等収入により購入した償却資産については当該受託研究等期間を耐用年数としております。

また、特定の償却資産（国立大学法人会計基準第83）の減価償却相当額については、損益外減価償却累計額として資本剰余金から控除して表示しております。

(2) 無形固定資産

定額法を採用しております。なお、法人内利用のソフトウェアについては、法人内における利用可能期間（5年）に基づいております。

3. 引当金の計上基準

(1) 徴収不能引当金及び貸倒引当金

債権の貸倒れによる損失に備えるため、一般債権については貸倒実績率により、貸倒懸念債権等特定の債権については個別に債権の回収可能性を検討し、回収不能見込額を計上しております。

(2) 賞与引当金及び見積額の計上基準

役員及び教職員に対して支給する賞与（期末手当及び勤勉手当）のうち、運営費交付金により財源措置がなされないものについては、その支出に充てるため、支給見込額に基づき計上しております。

また、上記以外の役員及び教職員に対して支給する賞与については、運営費交付金により財源措置がなされるため、賞与引当金を計上しておりません。

なお、国立大学法人等業務実施コスト計算書における引当外賞与増加見積額は、当事業年度末の引当外賞与見積額から前事業年度末の同見積額を差し引いた額を計上しております。

(3) 退職給付に係る引当金及び見積額の計上基準

退職一時金については、運営費交付金により財源措置がなされるため、退職給付に係る引当金は計上しておりません。

なお、国立大学法人等業務実施コスト計算書における引当外退職給付増加見積額は、国立大学法人会計基準第85に基づき計算された退職一時金に係る退職給付引

当金の当期増加額を計上しております。

4. 有価証券の評価基準及び評価方法

- (1) 満期保有目的債券 償却原価法（定額法）
- (2) 関係会社株式 移動平均法による原価法

5. たな卸資産の評価基準及び評価方法

- (1) たな卸資産（貯蔵品）

評価基準 低 価 法 評価方法 最終仕入原価法

- (2) 医薬品及び診療材料

評価基準 低 価 法 評価方法 移動平均法

ただし、医薬品及び診療材料の評価方法については、たな卸資産管理のためのソフトウェア開発が完了するまでの間、最終仕入原価法によることとしております。

6. 外貨建資産及び負債の本邦通貨への換算基準

外貨建金銭債権債務は、期末日の直物為替相場により円貨に換算し、換算差額は損益として処理しております。

7. 国立大学法人等業務実施コスト計算書における機会費用の計上方法

- (1) 国等の財産の無償又は減額された使用料による賃借取引の機会費用の計算方法
近隣の地代や賃借料を参考に計算しております。
- (2) 政府出資等の機会費用の計算に使用した利率
10年利付政府保証債の平成21年3月末利回りを参考に1.340%で計算しております。

8. リース取引の会計処理

リース料総額が300万円以上のファイナンス・リース取引については、通常の売買取引に係る方法に準じた会計処理によっております。

9. 消費税等の会計処理

消費税及び地方消費税の会計処理方法は、税込方式によっております。

II. 貸借対照表関係

1. 担保資産

長期借入金 26,856,333 千円（1年以内返済予定長期借入金 830,593 千円を含む。）
の担保に供しているものは次のとおりです。

土地 14,708,772 千円

2. 賞与引当金の見積額

運営費交付金から充当されるべき賞与引当金の見積額は 2,658,096 千円です。

3. 退職給付引当金の見積額

運営費交付金から充当されるべき退職給付引当金の見積額は 30,021,649 千円です。

4. 決算日における債務保証の総額

平成21年3月31日現在の債務保証の総額は35,283,591千円です。

III. 損益計算書関係

1. 附属病院において法人設立時に国から承継された診療機器等に係る資産見返物品受贈額に対する資産見返物品受贈額戻入額は101,249千円です。

IV. キャッシュ・フロー計算書関係

1. 資金の期末残高の貸借対照表科目別の内訳

平成21年3月31日

現金及び預金	9,725,054千円
うち定期預金	<u>2,750,000千円</u>
(差引) 資金残高	6,975,054千円

2. 重要な非資金取引の内容

- (1) 当期に新たに計上したファイナンス・リース取引に係る資産及び債務の額はそれぞれ833,500千円です。
- (2) 当期に受け入れた現物寄附の額は1,913,177千円です。

V. 国立大学法人等業務実施コスト計算書関係

1. 引当外退職給付増加見積額のうち国又は地方公共団体からの出向職員分
3,665千円

VI. 減損会計関係

1. 減損の認識

当事業年度において、以下の資産について減損処理いたしました。

- (1) 減損を認識した固定資産の用途、種類、場所、帳簿価額等の概要

(単位：千円)

用途	種類	場所	帳簿価額
六本松地区の教育等	建物等	福岡市中央区六本松4-2-1	1,132,487
田島地区の学生寄宿	建物等	福岡市城南区田島1-2-1	157,234
福岡演習林の研修等	建物等	福岡県糟屋郡久山町久原1350	9,683

- (2) 減損の認識に至った経緯

六本松キャンパスから伊都キャンパスへの統合移転事業において、六本松・田島地区の教育等の建物等について、今後使用しないことが決定されていることから、減損を認識し、帳簿価額を回収可能サービス価額まで減額しております。

また、福岡演習林の研修施設においても、今後使用しないことが決定されていることから、減損を認識し、帳簿価額を回収可能サービス価額まで減額しております。

- (3) 減損額の内訳

(単位：千円)

種類	損益計算書 計上額	損益計算書に計上していない額		計
		損益外減損損失累計額	その他	
建物	—	1,281,231	4,045	1,285,277
構築物	—	14,127	—	14,127

(4) 減損の有無について、複数の固定資産を一体として判定した場合の当該資産の概要及び当該資産が一体としてそのサービスを提供するものと認めた理由
六本松・田島地区の教育等の建物等及び福岡演習林の研修施設については当該建物とこれに附属している構築物は一体となって、そのサービスを提供するため、これらを一体として判定しております。

(5) 回収可能サービス価額の算定方法

固定資産を今後使用しないことが決定されていることにより減損を認識しているため、回収可能サービス価額として使用価値相当額を採用しております。使用価値相当額については、当該資産の帳簿価額に、当該資産につき使用が想定されていない部分（使用しないという決定を行った部分を含む。）以外の部分の割合を乗じて算出した価額を用いております。

2. 減損の兆候

当事業年度において、以下の資産について減損の兆候が認められました。

(1) 減損の兆候が認められた固定資産の用途、種類、場所、帳簿価額等の概要

(単位：千円)

用途	種類	場所	帳簿価額
六本松地区の教育等	土地	福岡市中央区六本松4-2-1	7,310,000
田島地区の学生寄宿	土地	福岡市城南区田島1-2-1	1,980,000
事務局の教育等 (箱崎地区工学部跡地共通 利用施設)	建物等	福岡市東区箱崎6-10-1	15,036
病院の診療等	建物等	福岡市東区馬出3-1-1	380,525
総合理工学研究院の研究等	工具器具備品	春日市春日公園6-1	39,900

(2) 認められた減損の兆候の概要

六本松キャンパスから伊都キャンパスへの統合移転事業に伴い、六本松地区・田島地区の上記土地については今後使用しないことが決定されているため、当該資産について減損の兆候を認めております。また、箱崎キャンパスから伊都キャンパスへの統合移転事業に伴い、事務局の教育等(箱崎地区工学部跡地共通利用施設)の上記建物等、及び病院再開発事業に伴い病院の診療等の上記建物等の使用実績が取得時に比べ著しく低下しているため、当該資産について減損の兆候を認めております。さらに、総合理工学研究院の工具器具備品の筒内光学燃焼解析装置についても使用実績が著しく低下しているため、当該資産についても減損の兆候を認めております。

(3) 減損の兆候の有無について、複数の固定資産を一体として判定した場合の当該資産の概要及び当該資産が一体としてそのサービスを提供するものと認めた理由
事務局の教育等(箱崎地区工学部跡地共通利用施設)の建物及び病院の診療等の

建物については当該建物とこれに附属している構築物は一体となって、そのサービスを提供するため、これらを一体として判定しております。また、総合理工学研究院の工具器具備品の筒内光学燃焼解析装置は単一資産です。

(4) 減損を認識しない根拠

六本松地区・田島地区の土地については、市場価格が帳簿価額を上回っているため減損を認識していません。また、箱崎キャンパスの建物等については、伊都キャンパスへの統合移転事業に伴い生じた跡施設スペースを共通施設と位置づけ、その有効活用をはかり、教育の充実に資する計画があります。なお、これらの計画は「キャンパス計画及び施設管理委員会」で承認されております。同様に、馬出地区の建物等についても病院再開発事業等に伴う利用計画があります。さらに、総合理工学研究院の工具器具備品の筒内光学燃焼解析装置についても、今後研究に資する計画があり、現状も使用できる状態で調整・保管・管理しております。

VII. 重要な債務負担行為

重要な債務負担行為は以下のとおりです。

1. P F I 事業に係る債務負担行為

(単位：千円)

件名	契約金額	翌期以降支払額
(元岡) 研究教育棟 I 施設整備事業	14,352,264	10,788,383
(元岡) 生活支援施設ウエストⅡ、学生寄宿舎Ⅰ施設整備等事業	2,335,534	1,780,194
(馬出) 総合研究棟改修(旧医学部基礎A棟) 施設整備等事業	4,036,335	3,296,316
(伊都) 実験施設整備事業	2,784,173	2,070,698

2. 長期の工事請負契約に係る債務負担行為

(単位：千円)

件名	契約金額	翌期以降支払額
(伊都) 基幹・環境整備(センター地区) 工事	577,710	392,910
(伊都) 数理学研究教育棟・図書館新営その他工事	1,812,825	1,087,695
(伊都) 数理学研究教育棟等新営その他電気設備工事	268,800	163,800
(伊都) 数理学研究教育棟等新営その他機械設備工事	284,550	173,250
(馬出) 動物実験施設新営その他工事	638,925	405,825
(馬出) 動物実験施設新営その他機械設備工事	597,450	358,470
(伊都) 総合学習プラザ(仮称) 新営その他工事	606,900	364,140
(伊都) 立体駐車場工事	364,770	364,770
(馬出) 病院立体駐車場新営工事	204,750	204,750
(馬出) 生体防御医学研究所改修その他工事	110,250	110,250
(医病) 外来診療棟新営その他工事(軸Ⅱ～Ⅲ上)	2,032,800	525,481
(医病) 外来診療棟新営電気設備工事	673,050	300,652
(医病) 外来診療棟新営機械設備(衛生) 工事	684,915	195,315
(医病) 外来診療棟新営機械設備(空調) 工事	739,095	207,195

VIII. 重要な後発事象

該当事項はありません。

附 属 明 细 书

附属明細書

1. 固定資産の取得及び処分、減価償却費並びに減損損失の明細	1
2. たな卸資産の明細	2
3. 無償使用国有財産等の明細	2
4. P F I の明細	2
5. 有価証券の明細	
5-1 流動資産として計上された有価証券	3
5-2 投資その他の資産として計上された有価証券	3
6. 出資金の明細	4
7. 長期貸付金の明細	4
8. 借入金の明細	4
9. 国立大学法人等債の明細	4
10. 引当金の明細	
10-1 引当金の明細	4
10-2 貸付金等に対する貸倒引当金の明細	4
10-3 退職給付引当金の明細	4
11. 保証債務の明細	4
12. 資本金及び資本剰余金の明細	5
13. 積立金等の明細及び目的積立金の取崩しの明細	
13-1 積立金の明細	5
13-2 目的積立金の取崩しの明細	5
14. 業務費及び一般管理費の明細	6
15. 運営費交付金債務及び運営費交付金収益の明細	
15-1 運営費交付金債務	8
15-2 運営費交付金収益	8
16. 運営費交付金以外の国等からの財源措置の明細	
16-1 施設費の明細	8
16-2 補助金等の明細	8
17. 役員及び教職員の給与の明細	9
18. 開示すべきセグメント情報	10
19. 寄附金の明細	12
20. 受託研究の明細	12
21. 共同研究の明細	12
22. 受託事業等の明細	12
23. 科学研究費補助金の明細	13
24. 上記以外の主な資産、負債、費用及び収益の明細	14
25. 特定関連会社	15
26. 関連公益法人等	16

	86,092,512	9,960,441	16,675	96,036,278	17,299,430	3,872,675	2,381,911		1,281,231	76,354,936	
	8,631,392	1,634,739	11,126	10,255,005	2,243,914	517,615	14,164		14,127	7,996,926	
	262,138	1,110,993		1,373,131	176,466	114,828				1,196,665	
	4,853,998	239,807	393	5,093,412	3,705,941	606,125				1,387,471	
	892,164			892,164	860,933	22,045				31,231	
	68,100			68,100	31,469	5,793				36,630	
	628	2,793		3,421	734	564				2,686	
	3,971			3,971	1,746	349				2,224	
	100,804,906	12,948,774	28,195	113,725,485	24,320,637	5,139,998	2,396,075		1,295,359	87,008,772	
	55,400,906	434,192	255,910	55,579,187	11,425,711	2,730,008	5,671		4,045	44,147,805	
	1,623,355	117,641	585	1,740,412	667,854	134,361				1,072,558	
	1,101,904	330,509	1,510	1,430,903	428,025	164,805				1,002,877	
	35,947,263	5,625,240	3,196,530	38,375,973	23,724,314	6,798,056				14,651,658	
	14,559,488	1,196,804		15,756,293	10,212,929	2,188,749	36,508			5,506,855	
	18,652,573	249,178	153,015	18,748,736						18,748,736	
	4,341			4,341	1,343	620				2,997	
	155,998	15,680		171,678	120,151	21,857				51,526	
	17,603			17,603	12,394	1,857				5,209	
	127,463,436	7,969,247	3,607,551	131,825,131	46,592,726	12,040,316	42,180		4,045	85,190,225	
	151,438,806	5,628,517	74	157,067,249						157,067,249	
	77,023	6,824		83,847						83,847	
	62,496		1,512	60,983						60,983	
	9,175,514	14,122,214	13,706,203	9,591,524						9,591,524	
	160,753,840	19,757,555	13,707,790	166,803,605						166,803,605	
	151,438,806	5,628,517	74	157,067,249						157,067,249	
	141,493,419	10,394,633	272,586	151,615,466	28,725,142	6,602,683	2,387,582		1,285,277	120,502,741	
	10,254,747	1,752,381	11,711	11,995,417	2,911,769	651,976	14,164		14,127	9,059,484	
	1,364,043	1,441,502	1,510	2,804,035	604,492	279,634				2,199,542	
	40,878,285	5,871,871	3,196,923	43,553,233	27,430,256	7,404,181				16,122,977	
	15,451,653	1,196,804		16,648,458	11,073,863	2,210,795	36,508			5,538,086	
	18,652,573	249,178	153,015	18,748,736						18,748,736	
	62,496		1,512	60,983						60,983	
	72,441			72,441	32,813	6,414				39,628	
	156,626	18,473		175,100	120,886	22,422				54,213	
	9,175,514	14,122,214	13,706,203	9,591,524						9,591,524	
	21,575			21,575	14,140	2,206				7,434	
	389,022,182	40,675,577	17,343,538	412,354,222	70,913,363	17,180,314	2,438,255		1,299,405	339,002,602	
	71,067			71,067	16,582	14,213				54,484	
	280,823			280,823	39,567	18,721				241,256	
	351,890			351,890	56,149	32,935				295,741	
	6,061	2,700		8,761	2,823	922				5,937	
	460,750	67,362		528,113	304,982	88,766				223,131	
	13,384	9,303		22,687	1,871	1,202				20,816	
	480,196	79,366		559,562	309,677	90,891				249,885	
	93,639	56,359	32,603	117,395						117,395	
	25,374			25,374			11,824			13,549	
	119,013	56,359	32,603	142,769			11,824			130,945	
	6,061	2,700		8,761	2,823	922				5,937	
	531,818	67,362		599,180	321,564	102,980				277,616	
	93,639	56,359	32,603	117,395						117,395	
	319,582	9,303		328,885	41,439	19,923	11,824			275,621	
	951,101	135,726	32,603	1,054,223	365,827	123,826	11,824			676,571	
	1,898,536	2,529,357	503,734	3,924,159						3,924,159	
		18,547		18,547						18,547	
	260,858	40,147	45,336	255,670						255,670	
	211,895	25,729	7,585	230,039						230,039	
	848,267	4,719	622,991	229,995						229,995	
	2,795,767	2,567,042	1,164,476	4,198,333						4,198,333	

- 1 5,627,912
- 2 1,725,076
- 2 2,462,489
- 1,608,524
- 790,195
- 1,477,310
- 683,443
- 251,191
- 244,294
- 182,490
- 2,583,199
- 725,130
- 543,270

	17,321	12,404		17,321	12,404
	267,513	10,673,668		10,615,286	325,895

			504		144
			9300		0
			39.67		16
			0.25		8
			63.40		75
			604,037.00		1,678
					1,923
			665.00		2,581
			150.59		2,824
			6,594.79	RC- b	90,214
					95,619
		MCU MGC	-	-	59,789
	-25 IP 12	(CT)	-	-	83,533
					143,372
					240,915

		Build Transfer Operate		15 10 30 3 31	18 5 31
		Build Transfer Operate		17 5 27 31 3 31	18 3 31 18 7 31
		Rehabilitated and Operate Build Transfer Operate		17 5 27 31 3 31	18 8 31 19 11 30
		Build Transfer Operate		18 8 18 33 3 31	19 3 30

		170,902	170,000	170,175		22 3 20
		160,849	160,000	160,165		22 3 20
		170,902	170,000	170,175		22 3 20
		22,200,000	22,200,000	22,200,000		
		22,702,655	22,700,000	22,700,517		
				22,700,517		

		495,775	500,000	498,934		
		497,335	500,000	498,527		
		401,516	400,000	401,131		
		303,948	300,000	303,446		
		398,164	400,000	398,308		
		407,740	400,000	407,301		
		415,536	400,000	415,030		
		302,379	300,000	301,897		
		294,894	300,000	295,605		
		101,770	100,000	101,592		
		302,658	300,000	302,382		
		3,921,715	3,900,000	3,924,159		
		18,547	41,845	18,547		
		18,547	41,845	18,547		
				3,942,706		

	23,493,995	4,041,326	678,988	26,856,333	(830,593)	1.49	46	3 20
	23,493,995	4,041,326	678,988	26,856,333	(830,593)			

	16,151	18,413	16,151		18,413
	16,151	18,413	16,151		18,413

	260,858	5,188	255,670	211,895	18,143	230,039
	163,350	8,193	171,544	1,053	519	534
	5,663,561	109,181	5,772,743	55,087	25,568	29,519
	6,087,770	112,186	6,199,957	268,036	7,943	260,092

	1	39,245,061			3,961,470	1	35,283,591

		146,475,667			146,475,667
		146,475,667			146,475,667
	()	36,294,298 (11,706,085)	7,859,938 (1,854,641)		44,154,237 (13,560,726)
		31,599			31,599
		42,946	5,428		48,375
		24,089,511			24,089,511
		12,000	2,000		14,000
		1,620,491	2,859,449		4,479,940
		26,731,739			26,731,739
		266,163		28,195	294,359
		1,666			1,666
		88,558,089	10,726,817	28,195	99,256,711
		19,228,498	5,172,933	24,644	24,376,787
		1,149,417	1,295,359		2,444,777
		68,180,173	4,258,524	3,551	72,435,146

44	651,973	463,172			1,115,145
44	7,766,996	3,033,526	4,395,414		6,405,108
	8,418,969	3,496,699	4,395,414		7,520,254

		1,535,964	
		1,535,964	
		2,859,449	
		2,859,449	

(14)

		875,486	
		267,417	
		116,008	
		309,263	
		259,748	
		57,484	
		70,201	
		162,963	
		16,238	
		351,033	
		932,211	
		257,284	
		34,927	
PFI		53,675	
		31,306	
		51,624	
		<u>94,245</u>	3,941,122
		1,534,790	
		863,400	
		111,329	
		1,085,698	
		1,002,426	
		78,695	
		165,450	
		414,473	
		734,719	
		3,270,193	
		259,102	
PFI		248,841	
		298,434	
		<u>285,125</u>	10,352,682
	7,137,607		
	3,478,138		
	<u>122,542</u>	10,738,289	
	629,807		
	346,143		
	230,567		
	<u>989,374</u>	2,195,893	
	5,279,238		
	370,171		
	710,490		
	<u>109,827</u>	6,469,727	
		67	
	390,200		
	75,607		
	1,213,044		
	<u>185,884</u>	<u>1,864,737</u>	21,268,715
		114,456	
		35,165	
		193,393	
		11,200	
		105,308	
		82,017	
		76,475	
		1,553,582	
		675,675	
		<u>51,780</u>	2,899,057
			8,456,782
			726,703

		122,799	
		42,555	
		14,757	
		<u>12,899</u>	193,012
	14,880,735		
	5,664,822		
	1,581,640		
	2,407,529		
	<u>9,674</u>	24,544,402	
	3,245,074		
	81,703		
	11,068		
	11,848		
	319,201		
	<u>63</u>	<u>3,668,960</u>	28,213,363
	9,733,785		
	3,028,564		
	1,511,839		
	<u>1,537,391</u>	15,811,580	
	4,270,263		
	624,414		
	2,342		
	8,983		
	571,461		
	<u>189,912</u>	<u>5,667,376</u>	21,478,957
		263,552	
		68,592	
		72,604	
		119,176	
		144,688	
		60,694	
		37,987	
		43,756	
		346,347	
		466,434	
		74,292	
		73,238	
		33,642	
		843,816	
		328,729	
		46,740	
		32,211	
		<u>25,272</u>	3,081,780

	38,828			36,895		36,895	1,933
	254,792		219,635	25,314		244,950	9,841
	3,981,272		2,961,813			2,961,813	1,019,459
		42,398,375	40,821,566	500,322	13,321	41,335,210	1,063,164
	4,274,892	42,398,375	44,003,015	562,531	13,321	44,578,868	2,094,398

				39,313,086	39,313,086
		190,746	2,917,132	842,995	3,950,873
		28,889	44,680	665,484	739,055
		219,635	2,961,813	40,821,566	44,003,015

	6,687,714	860,635	5,620,894	206,184	
	1,961,488		1,860,109	101,378	
	8,649,202	860,635	7,481,004	307,562	

	504,277		494,368		9,908
	365,551		64,802		300,748
COE	1,077,830		21,750		1,056,079
	226,776		4,323		222,453
	7,663		2,454		5,208
	33,241		989		32,251
	3,543		3,543		
	22,190		22,190		
	1,805				1,805
	2,242,877		614,421		1,628,455

		(161,801)		(14,757)	
		161,801	10	14,757	2
		3,553	1		
		(161,801)		(14,757)	
		165,354	11	14,757	2
		(33,308,001)		(3,093,480)	
		33,308,001	4,245	3,093,480	320
		8,411,431	4,371	20,831	317
		(33,308,001)		(3,093,480)	
		41,719,433	8,616	3,114,312	637
		(33,469,803)		(3,108,238)	
		33,469,803	4,255	3,108,238	322
		8,414,984	4,372	20,831	317
		(33,469,803)		(3,108,238)	
		41,884,788	8,627	3,129,070	639

890,662 12,899 3,944,921 2,250
7,330 13,411

	55,627,928	38,156,158	1,655,552	2,090,757	97,530,396		97,530,396
	3,894,703	36,498	100	9,819	3,941,122		3,941,122
	9,430,460	379,166	517,999	25,055	10,352,682		10,352,682
		21,268,715			21,268,715		21,268,715
	1,168,935			1,730,122	2,899,057		2,899,057
	7,709,652	297,602	331,242	118,284	8,456,782		8,456,782
	683,128	24,977	1,909	16,688	726,703		726,703
	32,741,047	16,149,197	804,300	190,787	49,885,332		49,885,332
	2,702,357	360,346	2,765	16,310	3,081,780		3,081,780
	315,945	1,212,456	727	46,971	1,576,100		1,576,100
	6,302	4,856			11,159		11,159
	58,652,533	39,733,817	1,659,044	2,154,039	102,199,436		102,199,436
	32,674,171	8,325,240	1,104,988	1,898,614	44,003,015		44,003,015
	10,083,601		188	367	10,084,157		10,084,157
		30,029,095			30,029,095		30,029,095
	7,753,014	348,282	346,916	117,225	8,565,439		8,565,439
	689,865	28,406	1,852	16,482	736,606		736,606
	2,325,251	250,426	27,677	5,688	2,609,043		2,609,043
	115,413		7		115,421		115,421
	1,605,036	139,746	30,782	10,738	1,786,303		1,786,303
	5,112,718	631,046	180,474	85,599	6,009,839		6,009,839
	60,359,073	39,752,244	1,692,889	2,134,715	103,938,922		103,938,922
	1,706,539	18,426	33,844	19,324	1,739,486		1,739,486
	128,713,288	20,439,665	7,588,130	326,164	157,067,249		157,067,249
	76,268,959	42,063,013	1,803,293	367,474	120,502,741		120,502,741
	8,209,722	857,969	0	1,791	9,069,484		9,069,484
	47,697,029	14,439,813	680,141	2,011,212	64,828,196	31,925,054	96,753,250
	260,888,999	77,800,463	10,071,565	2,706,644	351,467,671	31,925,054	383,392,725

22,200,000

9,725,054

	859,010	657,093	7,827	12,032	1,535,964

	4,888,588	147,908	93,148	46,838	5,176,484
	1,289,424	0	0	9,981	1,299,405
	244,659	53,850	6,756	632	305,898
	545,871	222,675	81,339	3,259	846,626

116,598

748,222

()

631,624

8,736,354
225,551

8,441,839

68,964

444,311
101,249

20 10 6

	38,156,158	59,374,238	97,530,396		97,530,396
	36,498	3,904,623	3,941,122		3,941,122
	379,166	9,973,516	10,352,682		10,352,682
	21,268,715		21,268,715		21,268,715
		2,899,057	2,899,057		2,899,057
	297,602	8,159,179	8,456,782		8,456,782
	24,977	701,725	726,703		726,703
	16,149,197	33,736,135	49,885,332		49,885,332
	360,346	2,721,433	3,081,780		3,081,780
	1,212,456	363,644	1,576,100		1,576,100
	4,856	6,302	11,159		11,159
	39,733,817	62,465,618	102,199,436		102,199,436
	8,325,240	35,677,774	44,003,015		44,003,015
		10,084,157	10,084,157		10,084,157
	30,029,095		30,029,095		30,029,095
	348,282	8,217,156	8,565,439		8,565,439
	28,406	708,200	736,606		736,606
	250,426	2,358,616	2,609,043		2,609,043
		115,421	115,421		115,421
	139,746	1,646,557	1,786,303		1,786,303
	631,046	5,378,793	6,009,839		6,009,839
	39,752,244	64,186,678	103,938,922		103,938,922
	18,426	1,721,059	1,739,486		1,739,486
	20,439,665	136,627,583	157,067,249		157,067,249
	42,063,013	78,439,727	120,502,741		120,502,741
	857,969	8,211,514	9,069,484		9,069,484
	14,439,813	50,388,383	64,828,196	31,925,054	96,753,250
	77,800,463	273,667,208	351,467,671	31,925,054	383,392,725

	4,933,674 (1,839,731)	28,704 (23,080)	
	373,021 (73,446)	1,225 (149)	
	5,306,695 (1,913,177)	29,929 (23,229)	

	1,669,507	6,358,871	6,053,282	1,975,096
	208,587	549,621	500,163	258,046
	1,878,094	6,908,493	6,553,445	2,233,142

	265,063	1,776,850	1,699,732	342,180
	33,841	331,162	312,261	52,742
	298,904	2,108,012	2,011,993	394,923

	8,021	689,862	689,865	8,019
	4,894	29,752	28,406	6,240
		18,335	18,335	
	12,916	737,949	736,606	14,259

	4,989,768	2,027	
	1,044,472	1,404	
	76,758	2	
	23,027	2	
	1,085,402	179	
	154,320	21	
	46,296	21	
	153,891	118	
	238,881	40	
	71,664	40	
	354,159	280	
	104,754	274	
	22,000	7	
	8,304	6	
	555,079	134	
	167,303	134	
	1,257,102	412	
	377,297	412	
	447,835	447	
	134,350	447	
	195,540	25	
	58,662	25	
	109,650	5	
	32,895	5	
	41,800	3	
	12,540	3	
	52,270	41	
	15,681	41	
	3,290	6	
	233,485	301	
	197,960	27	
	59,388	27	
	16,085	5	
	3,524	2	
	970,316	112	
	136,869	7	
	1,995	1	
	2,700	1	
	810	1	
	24,702	9	
	13,401	8	
	6,216,929	2,190	
	1,245,064	1,441	

()

	12,970	
	9,712,083	
	9,725,054	

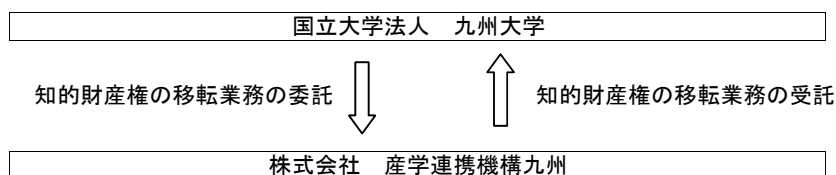
		4,206,275	
		415,537	
		806,538	
		300,844	
		162,396	
		296,699	
		195,712	
		164,421	
		216,375	
		2,300,000	
UFJ		450,000	
		38,151	
		159,129	
		9,712,083	

						(%)		
	39,245,061		3,961,470	35,283,591	(3,740,293)	216	40	9 29

①特定関連会社の概要

名称	株式会社 産学連携機構九州	
業務の概要	1. 大学等の研究成果を産業技術として企業に移転（以下「技術移転」という。）する業務 2. 技術移転に必要な共同研究、受託研究その他の研究連携を仲介する業務 3. 技術移転に関する研究情報を提供する業務 4. 技術移転に関する受託研究・調査、並びにコンサルティング業務 5. 技術相談、技術研修会、研究者紹介その他技術移転に必要な役務を提供する業務 6. 大学等が実施する研究・教育・社会貢献事業を支援する業務 7. 前各号に付帯する一切の事業	
国立大学法人との関係	1. 知的財産権移転業務の受託 2. 施設の賃借	
役職	役員氏名	国立大学法人での（最終）職名
代表取締役社長	安 浦 寛 人	九州大学理事・副学長
取締役	水 口 敬 司	
取締役	川 原 正 孝	
取締役	小 幡 修	
取締役	木 田 富 継 彦	
取締役	平 野 敏 明 彦	
取締役	松 尾 明 彰	
取締役	光 富 祐 輔 二	九州大学大学院医学研究院 教授
取締役	宮 野 誠 二 明	九州大学大学院経済学研究院 教授
取締役	内 藤 次 敬 宜	九州大学理事・副学長
取締役	塩 村 上 敬 宜	九州大学理事・副学長
取締役	永 島 英 夫 二	九州大学先導物質化学研究所 所長
監査役	唐 池 恒 二	

特定関連会社と国立大学法人の取引関連図



②特定関連会社の財務状況

決算月	平成21年3月						(単位：千円)
資産	負債	資本金	剰余金	売上高	経常損益	当期純損益	
62,931	21,086	10,000	31,845	83,780	1,819	1,461	

③特定関連会社の基本財産等の状況

国立大学法人が保有する特定関連会社の株式について、所有株式数、取得価額及び貸借対照表上額（前事業年度末からの増加額及び減少額を含む）

銘柄			当期減少額	貸借対照表計上額	所有株式数	取得価額
株式会社 産学連携機構九州	-	18,547	-	18,547	200	18,547

④特定関連会社との取引の状況

特定関連会社に対する債権債務の明細	債権	その他未収金	-
	債務	未払金	14
特定関連会社に対する債務保証の明細			-
特定関連会社の総売上高			85,936
上記総売上高のうち九州大学の発注額			3,022
(内訳) 競争契約			-
企画競争・公募			-
競争性のない随意契約			3,022

(単位：千円)

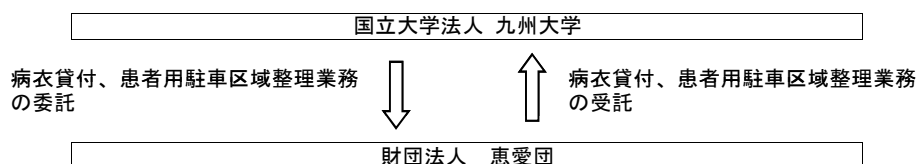
(単位：%)

注) 予定価格が国の基準（予算決算及び会計令（昭和22年勅令第165号）第99条に定める基準）を超えないものは含めていません。

①関連公益法人等の概要

名称	財団法人 恵愛団	
業務の概要	1. 医学研究の奨励及び助成 2. 患者の慰藉及び救恤 3. 職員及び学生に対する学事研修等に対する奨励及び福利厚生 4. 入院療養に必要な諸施設についての便宜の供与 5. 患者職員及び学生に対し諸用品の供給	
国立大学法人との関係	1. 病衣貸付 2. 患者用駐車区域整理業務の受託 3. 施設の貸借	
役職	役員氏名	国立大学法人での（最終）職名
理事長	稗 田 清 之	九州大学ユーザーサイエンス機構研究企画支援部研究支援 室長
常務理事	松 尾 稔	九州大学大学院医学系研究科 教授 九州大学大学院医学研究院 教授
理事	市 花 晃	
理事	仁 保 喜 之	
理事	高 橋 成 輔	
理事	白 木 勝 義	
監事	砂 川 賢 二	九州大学大学院医学研究院 教授
監事	篠 崎 正 治	

関連公益法人等と国立大学法人の取引関連図



②関連公益法人等の財務状況

決算月	平成21年3月		(単位：千円)									
資産	負債	正味財産	事業活動収支の部			投資活動収支の部			財務活動収支の部			当期 収支差額 J=C+F+I
			事業活動 収入 A	事業活動 支出 B	事業活動 収支差額 C=A-B	投資活動 収入 D	投資活動 支出 E	投資活動収 支差額 F=D-E	財務活動 収入 G	財務活動 支出 H	財務活動 収支差額 I=G-H	
1,362,239	321,175	1,041,063	1,393,490	1,358,275	35,214	21,348	164,490	▲143,142	-	-	-	▲107,927

一般正味財産増減の部									
収益	収益の内訳		費用	費用の内訳			当期 増減額 C=A-B	一般正味 財産 期首残高 D	一般正味 財産 期末残高 E=C+D
	受取 補助金等	その他の 収益		事業費	管理費	その他の 費用			
A			B						
1,437,578	-	1,437,578	1,485,334	1,318,257	47,933	119,144	▲47,756	1,088,820	1,041,063

(単位：千円)

指定正味財産増減の部							正味財産 期末残高
収益	収益の内訳		費用等	当期 増減額	指定正味 財産 期首残高	指定正味 財産 期末残高	
	受取 補助金等	その他の 収益					
F			G	H=F-G	I	J=H+I	K=E+J
-	-	-	-	-	-	-	1,041,063

③関連公益法人等の基本財産等の状況

出えん、抛出、寄附等の明細	該当事項はありません。
会費、負担金等の明細	該当事項はありません。

④関連公益法人等との取引の状況

(単位：千円)

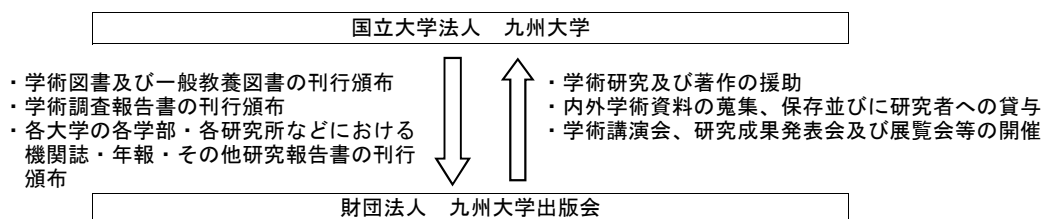
関連公益法人等に対する債権債務の明細	債権	20	
	債務	1,723	
関連公益法人等に対する債務保証の明細	その他未収金 未払金	-	
関連公益法人の事業収入額		1,393,490	(単位：%)
上記事業収入額のうち九州大学の発注額		14,429	1.03
(内訳) 競争契約		6,088	42.19
企画競争・公募		-	-
競争性のない随意契約		8,341	57.80

注) 予定価格が国の基準（予算決算及び会計令（昭和22年勅令第165号）第99条に定める基準）を超えないものは含めていません。

①関連公益法人等の概要

名称	財団法人 九州大学出版会	
業務の概要	1. 学術研究及び著作の援助 2. 内外学術資料の蒐集、保存並びに研究者への貸与 3. 学術講演会、研究成果発表及び展覧会等の開催 4. 学術図書及び一般教養図書の刊行頒布 5. 学術調査報告書の刊行頒布 6. 各大学の各学部・各研究所などにおける機関誌・年報・その他研究報告書の刊行頒布 7. その他前条の目的を達成する為に必要な事業	
国立大学法人との関係	1. 施設の貸借 2. 出版に際しての製造、販売	
役職	役員氏名	国立大学法人での（最終）職名
理事長	五十川 直 行	九州大学大学院法学研究院 教授
常務理事	神 寶 秀 夫	九州大学大学院人文科学研究院 教授
常務理事	前 田 勝 正	九州大学大学院歯学研究院 教授
常務理事	多 田 内 修	九州大学大学院農学研究院 教授
理事	高 野 信 治	九州大学大学院比較社会文化研究院 教授
理事	望 田 研 吾	九州大学大学院人間環境学研究院 教授
理事	大 住 圭 介	九州大学大学院経済学研究院 教授
理事	羽 賀 賢 二	九州大学大学院言語文化研究院 教授
理事	巖 佐 庸 則	九州大学大学院理学研究院 教授
理事	小 西 貞 則	九州大学大学院数理学研究院 教授
理事	笹 栗 俊 之	九州大学大学院医学研究院 教授
理事	大 戸 茂 弘	九州大学大学院薬学研究院 教授
理事	近 藤 孝 広	九州大学大学院工学研究院 教授
理事	岩 宮 眞 一 郎	九州大学大学院芸術工学研究院 教授
理事	岡 龍 雄	九州大学大学院システム情報科学研究院 教授
理事	中 島 英 治	九州大学大学院総合理工学研究院 教授
理事	服 卷 保 幸	九州大学生体防御医学研究所 教授
理事	村 岡 伸 秋	
理事	岡 村 東 洋 光	
理事	坂 梨 正 雄	
監事	西 山 芳 喜	九州大学大学院法学研究院 教授
監事	大 下 丈 平	九州大学大学院経済学研究院 教授

関連公益法人等と国立大学法人の取引関連図



②関連公益法人等の財務状況

決算月	平成21年3月		(単位：千円)									
資産	負債	正味財産	事業活動収支の部			投資活動収支の部			財務活動収支の部			当期収支差額
			事業活動収入	事業活動支出	事業活動収支差額	投資活動収入	投資活動支出	投資活動収支差額	財務活動収入	財務活動支出	財務活動収支差額	
			A	B	C=A-B	D	E	F=D-E	G	H	I=G-H	J=C+F+I
79,264	44,206	35,058	96,045	87,829	8,216	-	-	-	-	-	-	8,216

一般正味財産増減の部									
収益	収益の内訳		費用	費用の内訳			当期増減額	一般正味財産期首残高	一般正味財産期末残高
	受取補助金等	その他の収益		事業費	管理費	その他の費用			
A			B				C=A-B	D	E=C+D
96,045	-	96,045	87,879	87,151	728	-	8,165	26,892	35,058

指定正味財産増減の部							正味財産期末残高
収益	収益の内訳		費用等	当期増減額	指定正味財産期首残高	指定正味財産期末残高	
	受取補助金等	その他の収益					G
F							K=E+J
-	-	-	-	-	-	-	35,058

③ 関連公益法人等の基本財産等の状況

(単位：千円)

出えん、抛出、寄附等の明細	区 分	
		該当なし
会費、負担金等の明細	会 費	5,000

④ 関連公益法人等との取引の状況

(単位：千円)

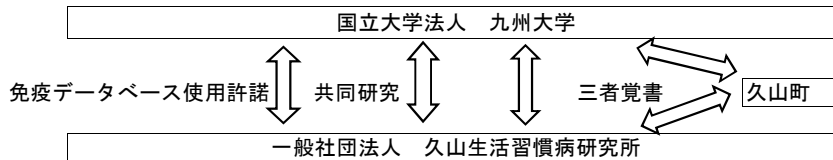
関連公益法人等に対する債権債務の明細	債権	その他未収金	-
	債務	未払金	-
関連公益法人等に対する債務保証の明細			-
関連公益法人の事業収入額		96,045	(単位：%)
上記事業収入額のうち九州大学の発注額		8,017	8.34
(内訳) 競争契約		-	-
企画競争・公募		-	-
競争性のない随意契約		8,017	100.00

注) 予定価格が国の基準(予算決算及び会計令(昭和22年勅令第165号)第99条に定める基準)を超えないものは含めていません。

①関連公益法人等の概要

名称	一般社団法人久山生活習慣病研究所	
業務の概要	1. 久山町臨床疫学研究の支援及びその他の臨床疫学研究の受託 2. 地域住民の健康づくり 3. 科学的根拠に基づく医療と予防医学の推進 4. 研究成果の事業化、産業化 5. 国際的科学技术交流と共同研究の推進 6. 知的財産権、その他の権利の調査、権利化の支援、適切な権利行使 7. 医学教育、患者教育、健康指導、健康管理コンサルティング 8. 人材の養成、派遣 9. その他本研究所の目的を達成するために必要な事業	
国立大学法人との関係	1. 九州大学・久山町との三者覚書 2. 共同研究 3. 疫学データベース使用許諾	
役職	役員氏名	国立大学法人での（最終）職名
代表理事	尾 前 照 雄	九州大学医学部 教授
副代表理事	飯 田 三 雄	九州大学大学院医学研究院 教授
副代表理事	久 芳 菊 司	
常務理事	清 原 裕	九州大学大学院医学研究院 教授
理事	池 田 俊 彦	九州大学病院臨床 教授
理事	上 野 道 雄	九州大学医学部 講師
理事	梶 山 千 里	九州大学総長
理事	鎌 田 迪 貞	
理事	佐渡島 省 三	九州大学医学部 助教授
理事	久 保 千 春	九州大学病院長
理事	田 中 健 蔵	九州大学長
理事	田 平 武	
理事	友 池 仁 暢	
理事	井 手 義 雄	
理事	居 石 克 夫	九州大学大学院医学研究院 教授
理事	恒 吉 正 澄	九州大学大学院医学研究院 教授
監事	佐 伯 源 吾	
監事	平 井 昭 光	

関連公益法人等と国立大学法人の取引関連図



②関連公益法人等の財務状況

(単位：千円)

決算月		平成21年3月										
資産	負債	正味財産	事業活動収支の部			投資活動収支の部			財務活動収支の部			当期 収支差額
			事業活動 収入	事業活動 支出	事業活動 収支差額	投資活動 収入	投資活動 支出	投資活動 収支差額	財務活動 収入	財務活動 支出	財務活動 収支差額	
			A	B	C=A-B	D	E	F=D-E	G	H	I=G-H	J=C+F+I
165,605	129,037	36,568	176,761	180,904	▲ 4,142	-	-	-	485	276	209	▲ 3,933

一般正味財産増減の部									
収益	収益の内訳		費用	費用の内訳			当期増減額	一般正味財産期首残高	一般正味財産期末残高
	受取補助金等	その他の収益		事業費	管理費	その他の費用			
A			B				C=A-B	D	E=C+D
177,247	-	177,247	181,181	166,566	14,338	276	▲ 3,933	40,502	36,568

指定正味財産増減の部							正味財産期末残高
収益	収益の内訳		費用等	当期増減額	指定正味財産期首残高	指定正味財産期末残高	
	受取補助金等	その他の収益					G
F							K=E+J
-	-	-	-	-	-	-	36,568

③関連公益法人等の基本財産等の状況

出えん、抛出、寄附等の明細	該当なし
会費、負担金等の明細	該当なし

④関連公益法人等との取引の状況

(単位：千円)

関連公益法人等に対する債権債務の明細	債権	その他未収金	-
	債務	未払金	-
関連公益法人等に対する債務保証の明細			-
関連公益法人の事業収入額		176,761	(単位：%)
上記事業収入額のうち九州大学の発注額		-	-
(内訳) 競争契約		-	-
企画競争・公募		-	-
競争性のない随意契約		-	-

注) 予定価格が国の基準(予算決算及び会計令(昭和22年勅令第165号)第99条に定める基準)を超えないものは含めていません。

②関連公益法人等の財務状況

決算月		平成21年2月								当期 欠損金 C=A-B
資産	負債	資本	収益 A	収益の内訳		費用 B	費用の内訳			
				受取 補助金等	その他の 収益		事業費	管理費	その他 の 費用	
592,638	446,226	146,412	3,373,532	-	3,373,532	3,408,359	2,654,239	733,363	20,756	▲ 34,826

③関連公益法人等の基本財産等の状況

出えん、抛出、寄附等の明細	該当なし
会費、負担金等の明細	該当なし

④関連公益法人等との取引の状況

(単位：千円)

関連公益法人等に対する債権債務の明細	債権	1,658
	債務	192,996
関連公益法人等に対する債務保証の明細	その他未収金 未払金	-
関連公益法人の事業収入額		3,277,903
上記事業収入額のうち九州大学の発注額		1,012,284
(内訳) 競争契約		8,851
企画競争・公募		-
競争性のない随意契約		-

(単位：%)

30.88

0.87

注) 予定価格が国の基準(予算決算及び会計令(昭和22年勅令第165号)第99条に定める基準)を超えないものは含めていません。