

平成22事業年度

財 務 諸 表

自：平成22年4月 1日

至：平成23年3月31日

国立大学法人九州大学

(平成23年10月14日 文部科学大臣承認)

# 目 次

貸借対照表	1
損益計算書	4
キャッシュ・フロー計算書	6
利益の処分に関する書類	7
国立大学法人等業務実施コスト計算書	8
注記	9
附属明細書	別紙

貸借対照表  
(平成23年3月31日)

[単位:千円]

資産の部

I 固定資産

1 有形固定資産

土地			179,582,738
建物	168,096,177		
減価償却累計額	▲ 42,441,927		
減損損失累計額	▲ 1,271,431		124,382,818
構築物	15,334,112		
減価償却累計額	▲ 4,501,830		
減損損失累計額	▲ 680		10,831,601
機械装置	3,093,103		
減価償却累計額	▲ 1,293,627		1,799,476
工具器具備品	61,367,279		
減価償却累計額	▲ 41,952,721		19,414,558
医療用機器	21,818,761		
減価償却累計額	▲ 15,973,592		
減損損失累計額	▲ 36,508		5,808,660
図書			19,228,884
美術品・收藏品			101,726
船舶	72,441		
減価償却累計額	▲ 45,575		26,866
車両運搬具	249,553		
減価償却累計額	▲ 158,715		90,837
建設仮勘定			1,003,511
その他	22,447		
減価償却累計額	▲ 15,743		6,703
有形固定資産合計			362,278,384

2 無形固定資産

特許権			16,048
ソフトウェア			260,958
工業所有権仮勘定			212,612
その他			246,645
無形固定資産合計			736,265

3 投資その他の資産

投資有価証券			4,343,874
関係会社株式			18,547
破産債権、再生債権、更生債権その他これらに準ずる債権			418,332
貸倒引当金		▲ 393,607	
長期前払費用		1,127	
長期性預金			1,550,000
その他			89,056
投資その他の資産合計			6,027,330

固定資産合計

369,041,981

II 流動資産		
現金及び預金		16,124,458
未収学生納付金収入	206,914	
徴収不能引当金	▲ 1,336	205,578
未収附属病院収入	6,460,469	
徴収不能引当金	▲ 30,642	6,429,827
その他未収入金		1,094,406
有価証券		7,651,296
たな卸資産		15,951
医薬品及び診療材料		256,553
前払費用		17,718
未収収益		16,939
その他		31,564
流動資産合計		31,844,295
資産合計		400,886,276

## 負債の部

I 固定負債		
資産見返負債		
資産見返運営費交付金等	9,469,819	
資産見返補助金等	4,421,048	
資産見返寄附金	5,784,462	
資産見返物品受贈額	17,505,000	
建設仮勘定見返運営費交付金等	514,386	
建設仮勘定見返施設費	51,975	
建設仮勘定見返補助金等	25,260	
建設仮勘定見返寄附金	3,795	
工業所有権仮勘定見返運営費交付金等	6,864	
工業所有権仮勘定見返補助金等	1,567	
工業所有権仮勘定見返寄附金	0	37,784,180
国立大学財務・経営センター債務負担金		24,795,161
長期借入金		27,747,456
資産除去債務		292,827
長期リース債務		893,944
長期PFI債務		9,461,321
その他固定負債		4,200
固定負債合計		100,979,091
II 流動負債		
運営費交付金債務	1,040,799	
預り補助金等	475,551	
寄附金債務	11,340,469	
前受受託研究費等	2,543,330	
前受受託事業費等	55,827	
前受金	5,823	
預り科学研究費補助金等	1,349,301	
預り金	187,113	
一年以内償還予定国立大学財務・経営センター債務負担金	3,166,396	

一年以内返済予定長期借入金	1,808,511		
未払金	11,534,190		
リース債務	1,191,446		
P F I 債務	1,382,613		
未払費用	130,214		
未払消費税等	109,056		
賞与引当金	179,060		
流動負債合計		<u>36,499,707</u>	
負債合計			<u>137,478,798</u>
<b>純資産の部</b>			
I 資本金			
政府出資金	146,475,667		
資本金合計		146,475,667	
II 資本剰余金			
資本剰余金	148,251,974		
損益外減価償却累計額 (▲)	▲ 35,774,508		
損益外減損損失累計額 (▲)	▲ 1,312,733		
損益外利息費用累計額 (▲)	▲ 19,856		
資本剰余金合計		111,144,875	
III 利益剰余金			
前中期目標期間繰越積立金	2,530,045		
当期未処分利益	3,256,888		
(うち当期総利益)	(3,256,888)		
利益剰余金合計		<u>5,786,934</u>	
純資産合計			<u>263,407,477</u>
負債純資産合計			<u>400,886,276</u>

## 損益計算書

(平成22年4月1日～平成23年3月31日)

[単位:千円]

### 経常費用

#### 業務費

教育経費	3,877,769	
研究経費	11,709,459	
診療経費	23,282,999	
教育研究支援経費	2,783,306	
受託研究費	7,833,419	
受託事業費	513,112	
役員人件費	177,237	
教員人件費	26,681,779	
職員人件費	22,132,876	98,991,962

#### 一般管理費

3,422,900

#### 財務費用

##### 支払利息

1,340,873

#### 雑損

129,147

#### 経常費用合計

103,884,884

### 経常収益

#### 運営費交付金収益

41,543,892

#### 授業料収益

8,494,233

#### 入学金収益

1,514,922

#### 検定料収益

276,337

#### 附属病院収益

33,586,291

#### 受託研究等収益

##### 国及び地方公共団体

1,420,855

##### その他の団体

6,562,981

7,983,837

#### 受託事業等収益

##### 国及び地方公共団体

110,389

##### その他の団体

409,077

519,466

#### 寄附金収益

2,665,316

#### 補助金等収益

3,522,313

#### 施設費収益

233,026

#### その他

4,827

#### 資産見返戻入

##### 資産見返運営費交付金等戻入

2,045,088

##### 資産見返補助金等戻入

855,640

##### 資産見返寄附金戻入

1,649,418

##### 資産見返物品受贈額戻入

231,346

##### 建設仮勘定見返運営費交付金等戻入

986

##### 建設仮勘定見返施設費戻入

20,222

工業所有権仮勘定見返運営費交付金等戻入	1,364		
工業所有権仮勘定見返寄附金戻入	0	4,804,066	
<b>財務収益</b>			
受取利息	4,826		
有価証券利息	17,926		
為替差益	3,874	26,627	
<b>雑益</b>			
財産貸付料収入	332,582		
研究関連収入	1,577,243		
その他	552,387	2,462,213	
経常収益合計			107,637,371
<b>経常利益</b>			3,752,487
<b>臨時損失</b>			
固定資産除却損		552,871	
災害損失		51,257	
その他		36,731	640,860
<b>臨時利益</b>			
固定資産売却益		1,331	
資産見返戻入			
資産見返運営費交付金等戻入	6,577		
資産見返補助金等戻入	79		
資産見返寄附金戻入	103,079		
資産見返物品受贈額戻入	786	110,522	
その他		5,542	117,396
<b>当期純利益</b>			3,229,023
<b>前中期目標期間繰越積立金取崩額</b>			27,865
<b>当期総利益</b>			3,256,888

# キャッシュ・フロー計算書

(平成22年4月1日～平成23年3月31日)

[単位:千円]

I	業務活動によるキャッシュ・フロー	
	原材料、商品又はサービスの購入による支出	▲ 34,826,306
	人件費支出	▲ 53,432,962
	その他の業務支出	▲ 3,311,112
	運営費交付金収入	43,146,213
	授業料収入	9,114,817
	入学金収入	1,443,294
	検定料収入	276,337
	附属病院収入	33,045,217
	受託研究等収入	7,774,497
	受託事業等収入	866,829
	補助金等収入	4,612,749
	寄附金収入	4,098,848
	その他の収入	2,464,325
	預り科学研究費補助金等の純増加額	369,748
	小計	15,642,497
	国庫納付金の支払額	▲ 2,833,547
	業務活動によるキャッシュ・フロー	12,808,949
II	投資活動によるキャッシュ・フロー	
	定期預金の預入による支出	▲ 6,750,000
	定期預金の払戻による収入	20,350,000
	有価証券の取得による支出	▲ 108,832,761
	有価証券の売却による収入	101,800,000
	有形固定資産の取得による支出	▲ 19,191,642
	無形固定資産の取得による支出	▲ 187,464
	有形固定資産の売却による収入	201,595
	施設費による収入	6,653,093
	その他の投資支出	▲ 15,549
	小計	▲ 5,972,729
	利息及び配当金の受取額	22,910
	投資活動によるキャッシュ・フロー	▲ 5,949,819
III	財務活動によるキャッシュ・フロー	
	長期借入れによる収入	595,065
	長期借入金の返済による支出	▲ 1,245,838
	国立大学財務・経営センター債務負担金の返済による支出	▲ 3,581,740
	ファイナンス・リース債務の返済による支出	▲ 1,993,642
	PFI債務の返済による支出	▲ 1,364,313
	小計	▲ 7,590,469
	利息の支払額	▲ 1,349,025
	財務活動によるキャッシュ・フロー	▲ 8,939,495
IV	資金に係る換算差額	-
V	資金減少額	▲ 2,080,364
VI	資金期首残高	18,104,823
VII	資金期末残高	16,024,458



利益の処分に関する書類  
(平成24年3月9日)

[単位:円]

I	当期末処分利益 当期総利益	3,256,888,642	3,256,888,642
II	利益処分類 積立金	432,367,272	
	国立大学法人法第35条において準用する独立行政法人通則法第44条第3項により文部科学大臣の承認を受けた額		
	教育研究診療等充実積立金	<u>2,824,521,370</u>	<u>2,824,521,370</u>
			<u>3,256,888,642</u>

# 国立大学法人等業務実施コスト計算書

(平成22年4月1日～平成23年3月31日)

[単位:千円]

I	業務費用			
	(1) 損益計算書上の費用			
	業務費	98,991,962		
	一般管理費	3,422,900		
	財務費用	1,340,873		
	雑損	129,147		
	臨時損失	640,860	104,525,745	
	(2) (控除)自己収入等			
	授業料収益	▲ 8,494,233		
	入学金収益	▲ 1,514,922		
	検定料収益	▲ 276,337		
	附属病院収益	▲ 33,586,291		
	受託研究等収益	▲ 7,983,837		
	受託事業等収益	▲ 519,466		
	寄附金収益	▲ 2,665,316		
	その他	▲ 4,827		
	資産見返運営費交付金等戻入	▲ 596,829		
	資産見返寄附金戻入	▲ 1,649,418		
	建設仮勘定見返運営費交付金等戻入	▲ 945		
	工業所有権仮勘定見返寄附金戻入	▲ 0		
	財務収益	▲ 26,627		
	雑益	▲ 884,970		
	臨時利益	▲ 112,682	▲ 58,316,705	
	業務費用合計			46,209,039
II	損益外減価償却相当額			6,474,621
III	損益外減損損失等相当額			
	損益外減損損失相当額			18,807
IV	損益外利息費用相当額			19,856
V	損益外除売却差額相当額			17,246
VI	引当外賞与増加見積額			▲ 193,528
VII	引当外退職給付増加見積額			1,078,782
VIII	機会費用			
	国又は地方公共団体の無償又は減額された使用料による貸借取引の機会費用	142,762		
	政府出資の機会費用	3,094,261		3,237,024
IX	(控除)国庫納付額			-
X	国立大学法人等業務実施コスト			56,861,850

## 注 記

### I. 重要な会計方針

当事業年度より、「国立大学法人会計基準」及び「国立大学法人会計基準注解」（国立大学法人会計基準等検討会議 平成23年1月14日改訂）」及び「国立大学法人会計基準」及び「国立大学法人会計基準注解」に関する実務指針（文部科学省 日本公認会計士協会 平成23年2月15日最終改訂）」を適用しております。

#### 1. 運営費交付金収益及び授業料収益の計上基準

原則として、期間進行基準を採用しております。なお、「特別運営費交付金」「特殊要因運営費交付金」については、文部科学省の指定に従い、事項毎に期間進行基準、業務達成基準又は費用進行基準を採用しております。

#### 2. 減価償却の会計処理方法

##### (1) 有形固定資産

定額法を採用しております。耐用年数については、法人税法上の耐用年数を基準としております。主な資産の耐用年数は以下のとおりであります。

建 物	2～50年	構 築 物	2～60年
機 械 装 置	2～17年	工 具 器 具 備 品	2～15年
医 療 用 機 器	2～10年	船 舶	2～15年
車 両 運 搬 具	2～7年		

なお、受託研究等収入により購入した償却資産については当該受託研究等期間を耐用年数としております。

また、特定の償却資産（国立大学法人会計基準第84）の減価償却相当額については、損益外減価償却累計額として資本剰余金から控除して表示しております。

##### (2) 無形固定資産

定額法を採用しております。なお、法人内利用のソフトウェアについては、法人内における利用可能期間（5年）に基づいております。

#### 3. 引当金の計上基準

##### (1) 徴収不能引当金及び貸倒引当金

債権の貸倒れによる損失に備えるため、一般債権については貸倒実績率により、貸倒懸念債権等特定の債権については個別に債権の回収可能性を検討し、回収不能見込額を計上しております。

##### (2) 賞与引当金及び見積額の計上基準

役員及び教職員に対して支給する賞与（期末手当及び勤勉手当）のうち、運営費交付金により財源措置がなされないものについては、その支出に充てるため、支給見込額に基づき計上しております。

また、上記以外の役員及び教職員に対して支給する賞与については、運営費交付金により財源措置がなされるため、賞与引当金を計上していません。

なお、国立大学法人等業務実施コスト計算書における引当外賞与増加見積額は、当事業年度末の引当外賞与見積額から前事業年度末の同見積額を差し引いた額を計上しております。

##### (3) 退職給付に係る引当金及び見積額の計上基準

退職一時金については、運営費交付金により財源措置がなされるため、退職給付に係る引当金は計上していません。

なお、国立大学法人等業務実施コスト計算書における引当外退職給付増加見積額は、国立大学法人会計基準第86に基づき計算された退職一時金に係る退職給付引当金の当期増加額を計上しております。

#### 4. 有価証券の評価基準及び評価方法

- (1) 満期保有目的債券 償却原価法（定額法）
- (2) 関係会社株式 移動平均法による原価法

#### 5. たな卸資産の評価基準及び評価方法

##### (1) たな卸資産（貯蔵品）

評価基準 低 価 法 評価方法 最終仕入原価法

##### (2) 医薬品及び診療材料

評価基準 低 価 法 評価方法 移動平均法

ただし、医薬品及び診療材料の評価方法については、たな卸資産管理のためのソフトウェア開発が完了するまでの間、最終仕入原価法によることとしております。

#### 6. 外貨建資産及び負債の本邦通貨への換算基準

外貨建金銭債権債務は、期末日の直物為替相場により円貨に換算し、換算差額は損益として処理しております。

#### 7. 国立大学法人等業務実施コスト計算書における機会費用の計上方法

- (1) 国等の財産の無償又は減額された使用料による賃借取引の機会費用の計算方法  
近隣の地代や賃借料を参考に計算しております。
- (2) 政府出資等の機会費用の計算に使用した利率  
10年利付政府保証債の平成23年3月末利回りを参考に1.255%で計算しております。

#### 8. リース取引の会計処理

リース料総額が300万円以上のファイナンス・リース取引については、通常の売買取引に係る方法に準じた会計処理によっております。

#### 9. 消費税等の会計処理

消費税及び地方消費税の会計処理方法は、税込方式によっております。

## II. 会計処理の変更

### 1. 資産除去債務に係る会計処理

「国立大学法人会計基準」及び「国立大学法人会計基準注解」（国立大学法人会計基準等検討会議 平成23年1月14日改訂）の改訂に伴い、当事業年度より、「資産除去債務に係る会計処理」を適用しております。

これにより、建物が140,975千円、資産除去債務が292,827千円増加し、損益外減価償却累計額が91,911千円、損益外利息費用累計額が19,856千円増加しております。また、当事業年度の経常利益は3,353千円、当期純利益は40,085千円減少しております。

### Ⅲ. 貸借対照表関係

#### 1. 担保資産

長期借入金 29,555,967 千円（一年以内返済予定長期借入金 1,808,511 千円を含む。）  
の担保に供しているものは次のとおりです。

土地 14,708,772 千円

建物 41,689,978 千円

#### 2. 賞与引当金の見積額

運営費交付金から充当されるべき賞与引当金の見積額は 2,377,806 千円です。

#### 3. 退職給付引当金の見積額

運営費交付金から充当されるべき退職給付引当金の見積額は 30,529,804 千円です。

#### 4. 決算日における債務保証の総額

平成 23 年 3 月 31 日現在の債務保証の総額は 27,961,557 千円です。

#### 5. 利益剰余金のうち、法人移行時における固有の会計処理等に起因するもの

- (1) 国からの承継時において、附属病院の建物、構築物等の時価評価等により、借入金見合いの資産の額が、当該借入金に係る債務負担額を下回っていたこと等によるもの

附属病院に関する借入金の元金償還額の累計 29,600,645 千円

当該借入金により取得した資産の減価償却費の累計 30,463,230 千円

利益剰余金に与える影響額（差引き） ▲862,585 千円

- (2) 国立大学法人等が獲得した附属病院収益と診療機器等に係る減価償却費見合いの資産見返物品受贈額戻入が二重になっていることによるもの

法人移行時に国から承継した資産見返物品受贈額のうち、対応する資産の減価償却費が診療経費に分類されるものに関する資産見返物品受贈額戻入額累計

1,579,167 千円

- (3) 国からの承継時において、附属病院の財産的基礎と考えられる未収附属病院収入のうち、国からの出資でなく譲与としたことによるもの

1,149,304 千円

- (4) 国からの承継時において、附属病院の財産的基礎と考えられる医薬品及び診療材料について、国からの出資でなく譲与としたことによるもの

515,668 千円

2,381,554 千円

### Ⅳ. 損益計算書関係

1. 臨時損失の「その他」は、資産除去債務に係る会計処理の適用に伴う影響額です。

#### 2. 当期総利益のうち、法人移行時における固有の会計処理等に起因するもの

- (1) 国からの承継時において、附属病院の建物、構築物等の時価評価等により、借入金見合いの資産の額が、当該借入金に係る債務負担額を下回っていたこと等によるもの

附属病院に関する借入金の元金償還額 4,827,578 千円

当該借入金により取得した資産の減価償却費	4,445,960千円
当期総利益に与える影響額（差引き）	381,617千円
(2) 国立大学法人等が獲得した附属病院収益と診療機器等に係る減価償却費見合いの 資産見返物品受贈額戻入が二重になっていることによるもの 法人移行時に国から承継した資産見返物品受贈額のうち、対応する資産の減価 償却費が診療経費に分類されるものに関する資産見返物品受贈額戻入額	18,104千円
	399,722千円

## V. キャッシュ・フロー計算書関係

### 1. 資金の期末残高の貸借対照表科目別の内訳

平成23年3月31日

現金及び預金	16,124,458千円
うち定期預金	100,000千円
(差引) 資金残高	16,024,458千円

### 2. 重要な非資金取引の内容

- (1) 当期に新たに計上したファイナンス・リース取引に係る資産及び債務の額はそれぞれ134,386千円です。
- (2) 当期に受け入れた現物寄附の額は2,225,066千円です。
- (3) 当期に計上した資産除去債務の額は292,827千円です。

## VI. 国立大学法人等業務実施コスト計算書関係

1. 引当外退職給付増加見積額のうち国又は地方公共団体からの出向職員分  
▲308千円

## VII. 減損会計関係

### 1. 減損の認識

当事業年度において、以下の資産について減損処理いたしました。

- (1) 減損を認識した固定資産の用途、種類、場所、帳簿価額等の概要

(単位：千円)

用途	種類	場所	帳簿価額
職員宿舎	建物等	福岡市南区長住7-1-1	28,934

- (2) 減損の認識に至った経緯

上記建物等の使用実績が取得時に比べ著しく低下しているため、減損を認識し、帳簿価額を回収可能サービス価額まで減額しております。

### (3) 減損額の内訳

(単位：千円)

種類	損益計算書 計上額	損益計算書に計上していない額		計
		損益外減損損失累計額	その他	
建物等	—	18,807	—	18,807

(4) 減損の有無について、複数の固定資産を一体として判定した場合の当該資産の概要及び当該資産が一体としてそのサービスを提供するものと認めた理由  
長住職員宿舎の建物については、当該建物とこれに附属している設備等が一体となってそのサービスを提供するため、これらを一体として判定しております。

### (5) 回収可能サービス価額の算定方法

固定資産の使用実績が著しく低下していることにより減損を認識しているため、回収可能サービス価額として使用価値相当額を採用しております。使用価値相当額については、当該資産の帳簿価額に、当該資産につき使用が想定されていない部分以外の部分の割合を乗じて算出した価額を用いております。

## VIII. 資産除去債務関係

### 1. 資産除去債務の内容についての簡潔な説明

「放射性同位元素等による放射線障害の防止に関する法律」に関する放射性同位元素の汚染除去費用、「石綿障害予防規則」に関するアスベストの除去費用及び「建設工事に係る資材の再資源化等に関する法律（建設リサイクル法）」に関する特定建設資材に係る分別解体等及び特定建設資材廃棄物の再資源化に要する費用について資産除去債務を計上しております。

### 2. 支出発生までの見込期間、適用した割引率等の前提条件

使用見込期間を建物の耐用年数を参考に主に11～47年と見積もり、割引率は1.458～2.292%を使用して資産除去債務の金額を計算しております。

### 3. 資産除去債務の総額の期中における増減内容

期首残高（注）	287,970千円
時の経過による調整額	<u>4,857千円</u>
期末残高	292,827千円

(注) 当事業年度より資産除去債務に係る会計処理を適用したことによる期首時点における残高であります。

## IX. 金融商品の状況に関する事項

### 1. 金融商品の状況に関する事項

当法人は、資金運用については預金、国債、地方債及び政府保証債等に限定し、また、資金調達については、独立行政法人国立大学財務・経営センターからの借入れにより実施しております。

資金運用にあたっては国立大学法人法第35条が準用する独立行政法人通則法第47条の

規定に基づき、預金、国債及びA格以上の社債等を保有しています。

未収附属病院収入は、債権管理細則に沿ってリスク管理を行っております。

国立大学財務・経営センター債務負担金及び長期借入金の使途は附属病院の整備資金であり、文部科学大臣の事前承認に基づいて借入れを実施しております。

## 2. 金融商品の時価等に関する事項

期末日における貸借対照表計上額、時価及びこれらの差額については、次のとおりであります。

(単位：千円)

	貸借対照表 計上額(*1)	時価(*1)	差額(*1)
(1) 投資有価証券及び有価証券	11,995,171	12,019,959	24,787
(2) 長期性預金	1,550,000	1,546,036	▲3,963
(3) 現金及び預金	16,124,458	16,124,458	—
(4) 未収附属病院収入	6,460,469		—
徴収不能引当金(*2)	▲30,642		—
	6,429,827	6,429,827	—
(5) 国立大学財務・経営センター債務負担金	(27,961,557)	(29,264,599)	(1,303,041)
(6) 長期借入金	(29,555,967)	(30,762,366)	(1,206,399)
(7) PFI債務	(10,843,935)	(10,979,737)	(135,801)
(8) 未払金	(11,534,190)	(11,534,190)	—

(\*1) 負債に計上されているものについては、( )で示しております。

(\*2) 未収附属病院収入に過去の貸倒実績により見積もった徴収不能引当金を控除しております。

### (注1) 金融商品の時価の算定方法

#### (1) 投資有価証券及び有価証券

このうち国債等の債券の時価については、取引所の価格又は取引金融機関から提示された価格によっております。また、譲渡性預金の時価については、新規に預金を行った場合に想定される預金金利で割り引いた現在価値によっております。

#### (2) 長期性預金

これらの時価については、元利金の合計額を同様の新規預入を行った場合に想定される利率で割り引いて算定する方法によっております。

ただし、マルチコーラブル預金については、取引金融機関から提示された価格によっております。

#### (3) 現金及び預金、並びに(4)未収附属病院収入

これらは短期間で決済されるため、時価は帳簿価額にほぼ等しいことから、当該帳簿価額によっております。

#### (5) 国立大学財務・経営センター債務負担金、(6) 長期借入金及び(7) PFI債務

これらの時価については、元利金の合計額を新規に同様の借入又は、PFI事業を行った場合に想定される利率で割り引いて算定する方法により算定しております。

#### (8) 未払金

未払金は短期間で決済されるため、時価は帳簿価額にほぼ等しいことから、当該



帳簿価額によっております。

(注2) 非上場株式(貸借対照表計上額18,547千円)は、市場価格がなく、時価を把握することが極めて困難と認められるため、「(1)投資有価証券及び有価証券」には含めておりません。

## X. 重要な債務負担行為

重要な債務負担行為は以下のとおりです。

### 1. PFI事業に係る債務負担行為

(単位：千円)

件名	契約金額	翌期以降支払額
(元岡)研究教育棟I施設整備事業	14,352,264	8,390,964
(元岡)生活支援施設ウエストII、学生寄宿舍I施設整備等事業	2,335,534	1,407,252
(馬出)総合研究棟改修(旧医学部基礎A棟)施設整備等事業	4,036,335	2,601,606
(伊都)実験施設整備事業	2,784,173	1,687,432

### 2. 長期の工事請負契約に係る債務負担行為

(単位：千円)

件名	契約金額	翌期以降支払額
(馬出)先端医療イノベーションセンター新営工事	660,450	267,330
(馬出)先端医療イノベーションセンター新営電気設備工事	233,100	233,100
(馬出)先端医療イノベーションセンター新営機械設備工事	572,775	394,275
(伊都)最先端有機光エレクトロニクス研究棟新営工事	309,540	185,724
(伊都)最先端有機光エレクトロニクス研究棟新営機械設備工事	110,250	110,250

## XI. 重要な後発事象

該当事項はありません。

# 附 属 明 细 书

## 附属明細書

1. 固定資産の取得及び処分、減価償却費並びに減損損失の明細	1
2. たな卸資産の明細	2
3. 無償使用国有財産等の明細	2
4. P F I の明細	2
5. 有価証券の明細	
5-1 流動資産として計上された有価証券	3
5-2 投資その他の資産として計上された有価証券	3
6. 出資金の明細	4
7. 長期貸付金の明細	4
8. 借入金の明細	4
9. 国立大学法人等債の明細	4
10. 引当金の明細	
10-1 引当金の明細	4
10-2 貸付金等に対する貸倒引当金の明細	4
10-3 退職給付引当金の明細	4
11. 資産除去債務の明細	4
12. 保証債務の明細	4
13. 資本金及び資本剰余金の明細	5
14. 積立金等の明細及び目的積立金の取崩しの明細	
14-1 積立金の明細	5
14-2 目的積立金等の取崩しの明細	5
15. 業務費及び一般管理費の明細	6
16. 運営費交付金債務及び運営費交付金収益の明細	
16-1 運営費交付金債務	8
16-2 運営費交付金収益	8
17. 運営費交付金以外の国等からの財源措置の明細	
17-1 施設費の明細	8
17-2 補助金等の明細	9
18. 役員及び教職員の給与の明細	10
19. 開示すべきセグメント情報	11
20. 寄附金の明細	13
21. 受託研究の明細	13
22. 共同研究の明細	13
23. 受託事業等の明細	13
24. 科学研究費補助金の明細	14
25. 上記以外の主な資産、負債、費用及び収益の明細	15
26. 特定関連会社	16
27. 関連公益法人等	17

(1) 固定資産の取得及び処分、減価償却費(「第84 特定の償却資産の減価に係る会計処理」及び「第89 資産除去債務に係る特定の除去費用等の会計処理」による損益外減価償却相当額も含む。)並びに減損損失の明細

(単位:千円)

資産の種類	期首残高	当期増加額	当期減少額	期末残高	減価償却累計額		減損損失累計額		差引当期末残高	摘要	
					当期償却額	当期損失内	当期損失外				
有形固定資産 (特定償却資産)	建物	101,639,831	2,059,739	72,060	103,627,510	25,185,540	4,315,299	1,131,716	-	18,162	77,310,252
	構築物	11,775,382	600,466	9,573	12,366,275	3,501,573	670,270	680	-	644	8,864,021
	機械装置	1,350,153	-	-	1,350,153	487,221	160,572	-	-	-	862,931
	工具器具備品	8,979,928	199,198	101,330	9,077,795	5,534,721	1,197,696	-	-	-	3,543,074
	医療用機器	892,164	-	-	892,164	892,164	9,185	-	-	-	0
	船舶	68,100	-	-	68,100	42,990	5,727	-	-	-	25,109
	車両運搬具	18,322	-	-	18,322	6,013	3,906	-	-	-	12,308
	その他	3,971	-	-	3,971	2,261	244	-	-	-	1,710
	計	124,727,854	2,859,404	182,964	127,404,293	35,652,488	6,362,901	1,132,397	-	18,807	90,619,408
有形固定資産 (特定償却資産以外)	建物	64,320,416	413,916	265,664	64,468,667	17,256,387	3,069,688	139,714	-	-	47,072,565
	構築物	2,862,525	105,311	-	2,967,836	1,000,256	156,378	-	-	-	1,967,579
	機械装置	1,743,769	3,081	3,900	1,742,949	806,405	207,303	-	-	-	936,544
	工具器具備品	46,752,167	6,203,593	803,154	52,152,606	36,417,999	7,396,136	-	-	-	15,734,607
	医療用機器	20,065,846	933,761	73,011	20,926,596	15,081,427	2,535,001	36,508	-	-	5,808,660
	図書	19,099,357	229,981	100,455	19,228,884	-	-	-	-	-	19,228,884
	船舶	4,341	-	-	4,341	2,584	620	-	-	-	1,757
	車両運搬具	192,175	40,653	1,597	231,231	152,701	20,974	-	-	-	78,529
	その他	18,475	-	-	18,475	13,481	525	-	-	-	4,993
計	155,059,075	7,930,299	1,247,784	161,741,590	70,731,244	13,386,628	176,223	-	-	90,834,122	
非償却有形固定資産	土地	173,606,487	6,088,967	112,716	179,582,738	-	-	-	-	-	179,582,738
	工具器具備品	136,877	-	-	136,877	-	-	-	-	-	136,877
	美術品・收藏品	101,936	-	210	101,726	-	-	-	-	-	101,726
	建設仮勘定	926,844	3,432,015	3,355,347	1,003,511	-	-	-	-	-	1,003,511
	計	174,772,145	9,520,983	3,468,274	180,824,853	-	-	-	-	-	180,824,853
有形固定資産合計	土地	173,606,487	6,088,967	112,716	179,582,738	-	-	-	-	-	179,582,738
	建物	165,960,247	2,473,655	337,725	168,096,177	42,441,927	7,384,987	1,271,431	-	18,162	124,382,818
	構築物	14,637,907	705,777	9,573	15,334,112	4,501,830	826,648	680	-	644	10,831,601
	機械装置	3,093,923	3,081	3,900	3,093,103	1,293,627	367,876	-	-	-	1,799,476
	工具器具備品	55,868,973	6,402,791	904,485	61,367,279	41,952,721	8,593,833	-	-	-	19,414,558
	医療用機器	20,958,010	933,761	73,011	21,818,761	15,973,592	2,544,187	36,508	-	-	5,808,660
	図書	19,099,357	229,981	100,455	19,228,884	-	-	-	-	-	19,228,884
	美術品・收藏品	101,936	-	210	101,726	-	-	-	-	-	101,726
	船舶	72,441	-	-	72,441	45,575	6,347	-	-	-	26,866
	車両運搬具	210,497	40,653	1,597	249,553	158,715	24,880	-	-	-	90,837
	建設仮勘定	926,844	3,432,015	3,355,347	1,003,511	-	-	-	-	-	1,003,511
	その他	22,447	-	-	22,447	15,743	769	-	-	-	6,703
	計	454,559,075	20,310,686	4,899,023	469,970,738	106,383,732	19,749,529	1,308,620	-	18,807	362,278,384
無形固定資産 (特定償却資産)	ソフトウェア	71,067	-	-	71,067	45,009	14,213	-	-	-	26,058
	その他	280,823	-	-	280,823	77,010	18,721	-	-	-	203,813
	計	351,890	-	-	351,890	122,019	32,935	-	-	-	229,871
無形固定資産 (特定償却資産以外)	特許権	18,424	4,876	-	23,300	7,251	2,686	-	-	-	16,048
	ソフトウェア	617,112	91,255	6,378	701,988	467,087	89,108	-	-	-	234,900
	その他	35,280	-	-	35,280	5,997	2,352	-	-	-	29,283
	計	670,817	96,131	6,378	760,570	480,337	94,146	-	-	-	280,233
非償却無形固定資産	工業所有権仮勘定	156,191	97,904	41,483	212,612	-	-	-	-	-	212,612
	その他	25,374	-	-	25,374	-	-	11,824	-	-	13,549
	計	181,565	97,904	41,483	237,986	-	-	11,824	-	-	226,161
無形固定資産合計	特許権	18,424	4,876	-	23,300	7,251	2,686	-	-	-	16,048
	ソフトウェア	688,179	91,255	6,378	773,056	512,097	103,321	-	-	-	260,958
	工業所有権仮勘定	156,191	97,904	41,483	212,612	-	-	-	-	-	212,612
	その他	341,478	-	-	341,478	83,007	21,073	11,824	-	-	246,645
	計	1,204,274	194,035	47,862	1,350,447	602,357	127,081	11,824	-	-	736,265
投資その他の資産	投資有価証券	4,470,764	1,534,886	1,661,775	4,343,874	-	-	-	-	-	4,343,874
	関係会社株式	18,547	-	-	18,547	-	-	-	-	-	18,547
	破産債権、再生債権、更生債権その他これらに準ずる債権	254,371	200,239	36,279	418,332	-	-	-	-	-	418,332
	貸倒引当金	▲ 229,778	▲ 178,459	▲ 14,630	▲ 393,607	-	-	-	-	-	▲ 393,607
	長期前払費用	111	1,056	40	1,127	-	-	-	-	-	1,127
	長期性預金	-	1,550,000	-	1,550,000	-	-	-	-	-	1,550,000
	その他	239,874	14,896	165,715	89,056	-	-	-	-	-	89,056
	計	4,753,891	3,122,619	1,849,180	6,027,330	-	-	-	-	-	6,027,330

注) 当期増加額のうち主なものは次のとおりであります。

土地	九州大学統合移転事業用地	6,088,967	千円
工具器具備品	高圧水素雰囲気下材料試験装置改造	189,000	千円
	リアルタイムME機器管理システム	187,961	千円
	CTスキャン装置	187,420	千円
	心臓用カテーテル装置	120,807	千円
	電界放出型走査透過電子顕微鏡	120,000	千円
	超高真空蒸着装置	106,050	千円

## (2) たな卸資産の明細

(単位:千円)

種類	期首残高	当期増加額		当期減少額		期末残高	摘要
		当期購入・製造・振替	その他	払出・振替	その他		
たな卸資産	14,144	15,951	-	14,144	-	15,951	
医薬品及び診療材料	335,082	11,791,273	-	11,869,803	-	256,553	

## (3) 無償使用国有財産等の明細

(単位:千円, m<sup>2</sup>)

区分	種別	所在地	面積	構造	機会費用の金額	摘要
土地	記念碑設置敷	福岡県久留米市	5.04	-	144	
	水準点用地敷	長崎県島原市弁天町	0.25	-	8	
	高原農場実験実習場	大分県竹田市久住町	604,037.00	-	1,678	
	大橋サテライト運営用地敷	福岡市南区大橋	275.00	-	2,971	
	新燃岳噴火に伴う観測機器の設置敷	鹿児島県始良郡湧水町木場	0.29	-	0	
	小計					4,803
建物	産学連携交流センター研究室	福岡市西区	665.00	RC	7,743	
	乾式煉瓦造実験棟	福岡市東区	150.59	レンガ造	2,824	
	合同宿舍香椎住宅15-24他	福岡市東区	4,033.24	RC-b他	50,926	
	小計				61,493	
工具器具備品	文部科学省庁用品	(株)松下製作所製 加圧成形装置 MY-54S 1台他	-	-	22,211	
	経済産業局用品他	マイクロ熱分析装置 パーキンエルマージャパン(株) PYRIS V Diamond DSC 1台他	-	-	54,254	
	小計				76,466	
合計					142,762	

## (4) PFIの明細

事業名	事業概要	施設所有形態	契約先	契約期間	摘要
九州大学(元岡)研究教育棟Ⅰ施設整備事業	施設の設計、建設、完成時における大学への引渡し及び維持管理	BTO(Build Transfer Operate)注)1	株式会社REQ元岡	平成15年10月1日～平成30年3月31日	平成18年5月31日引渡
九州大学(元岡)生活支援施設ウエストⅡ、学生寄宿舎Ⅰ施設整備等事業	施設の設計、建設、維持管理・運営支援業務及びこれらを実施する上で必要な関連業務並びに運営等	BTO(Build Transfer Operate)注)1	株式会社CROSS元岡	平成17年5月27日～平成31年3月31日	生活支援施設平成18年3月31日引渡 学生寄宿舎平成18年7月31日引渡
九州大学(馬出)総合研究棟改修(旧医学部基礎A棟)施設整備等事業	施設の設計、大規模改修、維持管理及び福利厚生施設の運営	RO(Rehabilitated and Operate)注)2 BTO(Build Transfer Operate)注)1	PFI九大馬出総合研究棟株式会社	平成17年5月27日～平成31年3月31日	第Ⅰ期整備平成18年8月31日引渡 第Ⅱ期整備平成19年11月30日引渡 施設所有形態 総合研究棟…RO 食堂他…BTO
九州大学(伊都)実験施設整備事業	施設の建設、完成時における大学への引渡し及び維持管理	BTO(Build Transfer Operate)注)1	株式会社伊都コミュニケーションサービス	平成18年8月18日～平成33年3月31日	平成19年3月30日引渡

注)1 施設整備完了後、施設の所有権を公共部門に譲渡し、民間事業者は一定の事業期間その施設の維持管理・運営を行うという所有形態であります。

注)2 所有権の移転はなく、民間事業者が施設の改修及び維持管理・運営を行う方式であります。

## (5) 有価証券の明細

## (5)-1 流動資産として計上された有価証券

(単位:千円)

	種類及び銘柄	取得価額	券面総額	貸借対照表計上額	当期損益に含まれた評価差額	摘要
満期保有 目的債券	利付国債(5年) 第61回	497,335	500,000	499,608	-	平成23年12月20日満期償還
	利付国債(10年) 第238回	303,948	300,000	301,127	-	平成24年3月20日満期償還
	第491回 東京電力	302,379	300,000	300,560	-	平成24年1月31日満期償還
	譲渡性預金	550,000	550,000	550,000	-	平成23年8月26日満期償還
	譲渡性預金	3,000,000	3,000,000	3,000,000	-	平成23年4月19日満期償還
	譲渡性預金	3,000,000	3,000,000	3,000,000	-	平成23年4月22日満期償還
	計	7,653,662	7,650,000	7,651,296	-	
貸借対照表計上額				7,651,296		

## (5)-2 投資その他の資産として計上された有価証券

(単位:千円)

	種類及び銘柄	取得価額	券面総額	貸借対照表計上額	当期損益に含まれた評価差額	摘要
満期保有 目的債券	利付国債(5年) 第68回	401,516	400,000	400,524	-	
	利付国債(10年) 第248回	398,164	400,000	399,160	-	
	利付国債(10年) 第258回	407,740	400,000	404,364	-	
	利付国債(10年) 第259回	415,536	400,000	408,985	-	
	第47回 電信電話債券	294,894	300,000	297,816	-	
	第340回 東京交通債券	101,770	100,000	100,920	-	
	第507回 東京電力	302,658	300,000	301,342	-	
	第493回 中部電力	300,516	300,000	300,409	-	
	第493回 中部電力	100,205	100,000	100,162	-	
	第493回 中部電力	100,230	100,000	100,182	-	
	第270回 大阪府公債	104,330	100,000	103,787	-	
	第59回 大阪府公債	200,718	200,000	200,663	-	
	22年度第5回 大阪市公債	199,004	200,000	199,057	-	
	第19回 公営企業債	322,917	300,000	321,499	-	
	い第710回 農林債	204,514	200,000	203,921	-	
	い第720回 農林債	300,933	300,000	300,786	-	
	い第720回 農林債	100,311	100,000	100,262	-	
	い第721回 農林債	100,034	100,000	100,028	-	
	計	4,355,990	4,300,000	4,343,874	-	
	関係会社 株式	銘柄	取得価額	純資産に持分割合を乗じた価額	貸借対照表計上額	当期損益に含まれた評価差額
株式会社 産学連携機構九州		18,547	55,004	18,547	-	
計		18,547	55,004	18,547	-	
貸借対照表計上額				4,362,422		

**(6) 出資金の明細**

該当事項はありません。

**(7) 長期貸付金の明細**

該当事項はありません。

**(8) 借入金の明細**

(単位:千円)

区分	期首残高	当期増加額	当期減少額	期末残高	平均利率(%)	返済期限	摘要
長期借入金	30,206,740	595,065	1,245,838	29,555,967	(1,808,511)	平成48年3月20日	注)1、注)2
計	30,206,740	595,065	1,245,838	29,555,967	(1,808,511)		

注)1 ( )は内数で、一年以内返済予定額であります。

注)2 平均利率は、加重平均利率を記載しております。

**(9) 国立大学法人等債の明細**

該当事項はありません。

**(10) 引当金の明細****(10)-1 引当金の明細**

(単位:千円)

区分	期首残高	当期増加額	当期減少額		期末残高	摘要
			目的使用	その他		
賞与引当金	25,314	179,060	24,871	443	179,060	
合計	25,314	179,060	24,871	443	179,060	

**(10)-2 貸付金等に対する貸倒引当金の明細**

(単位:千円)

区分	貸付金等の残高			貸倒引当金の残高			摘要
	期首残高	当期増減額	期末残高	期首残高	当期増減額	期末残高	
破産債権、再生債権、更生債権その他これらに準ずる債権	254,371	163,960	418,332	229,778	163,829	393,607	注)
未收学生納付金収入	167,880	39,034	206,914	1,782	▲ 445	1,336	注)
未收附属病院収入	5,930,592	529,877	6,460,469	20,193	10,449	30,642	注)
計	6,352,844	732,872	7,085,716	251,753	173,832	425,585	

注) 一般債権については、貸倒実績率により、貸倒懸念債権等特定の債権については個別に債権の回収可能性を検討し、回収不能見込額をもって貸倒引当金を計上しております。

**(10)-3 退職給付引当金の明細**

該当事項はありません。

**(11) 資産除去債務の明細**

(単位:千円)

区分	期首残高	当期増加額	当期減少額	期末残高	摘要
石綿障害予防規則	-	17,822	-	17,822	特定有
放射線同位元素等による放射線障害の防止に関する法律	-	144,073	-	144,073	特定有
建設工事に係る資材の再資源化等に関する法律	-	31,968	-	31,968	特定有
建設工事に係る資材の再資源化等に関する法律	-	98,963	-	98,963	特定無
計	-	292,827	-	292,827	

**(12) 保証債務の明細**

(単位:千円, 件)

区分	期首残高		当期増加		当期減少		期末残高		保証料収益 金額
	件数	金額	件数	金額	件数	金額	件数	金額	
国立大学財務・経営センター 債務負担金	1	31,543,298	-	-	-	3,581,740	1	27,961,557	-

## (13) 資本金及び資本剰余金の明細

(単位:千円)

区 分	期首残高	当期増加額	当期減少額	期末残高	摘 要	
資本金	政府出資金	146,475,667	-	-	146,475,667	
	計	146,475,667	-	-	146,475,667	
資本剰余金	資本剰余金					
	施設費 (うち国立大学財務・経営セン ターからの受入相応額)	76,429,436 (29,005,082)	7,930,180 (58,548)	- (-)	84,359,616 (29,063,630)	注)1
	運営費交付金	31,599	-	-	31,599	
	授業料	66,283	25,967	-	92,251	注)2
	補助金等	24,089,511	-	-	24,089,511	
	寄附金等	106,807	-	-	106,807	
	目的積立金等	10,299,650	1,941,210	-	12,240,861	注)3
	無償譲与	26,751,065	-	-	26,751,065	
	減資差益	-	-	-	-	
	損益外除売却差額相当額	1,251,127	-	672,532	578,594	注)4
	その他	1,666	-	-	1,666	
	計	139,027,148	9,897,359	672,532	148,251,974	
	損益外減価償却累計額	▲ 29,445,182	▲ 6,474,621	▲ 145,296	▲ 35,774,508	注)5
	損益外減損損失累計額	▲ 1,328,015	▲ 18,807	▲ 34,089	▲ 1,312,733	注)6
	損益外利息費用累計額	-	▲ 19,856	-	▲ 19,856	注)7
	差引計	108,253,949	3,384,073	493,147	111,144,875	

注)1 増加理由:施設整備費補助金を財源とした固定資産の取得による増加

注)2 増加理由:授業料収入を財源とした固定資産の取得による増加

注)3 増加理由:前中期目標期間繰越積立金を財源とした固定資産の取得による増加

注)4 減少理由:固定資産の除売却及び国立大学財務・経営センターへの納付予定額の計上による減少

注)5 増加理由:特定償却資産の減価償却による増加

減少理由:特定償却資産を売却したことによる減少

注)6 増加理由:固定資産に係る減損を認識したことによる減損損失の増加

減少理由:減損資産を売却したことによる減少

注)7 増加理由:資産除去債務に係る利息の増加

## (14) 積立金等の明細及び目的積立金の取崩しの明細

## (14)-1 積立金の明細

(単位:千円)

区 分	期首残高	当期増加額	当期減少額	期末残高	摘 要
準用通則法第44条 第1項積立金	1,522,692	5,809,977	7,332,669	-	注)1
準用通則法第44条 第3項積立金	176,757	-	176,757	-	注)1
前中期目標期間繰越積 立金	-	4,499,122	1,969,076	2,530,045	注)1、注)2
計	1,699,449	10,309,099	9,478,503	2,530,045	

注)1 前中期目標期間最終年度の積立金の期末残高は1,522,692千円であり、これに前中期目標期間の最終年度の未処分利益5,633,220千円及び目的積立金の使用残額176,757千円を加えると、積立金は7,332,669千円となります。

この積立金7,332,669千円のうち、今中期目標期間の業務の財源及び固定資産の見合い等として繰越の承認を受けた額は4,499,122千円であり、差し引き2,833,547千円については国庫に納付しました。

注)2 当期減少額は、当該積立金の使途に沿った資産の取得及び費用の発生によるものであります。

## (14)-2 目的積立金等の取崩しの明細

(単位:千円)

区 分	金 額	摘 要
目的積立金等取崩額	前中期目標期間 繰越積立金	27,865 費用の発生
	計	-
その他	前中期目標期間 繰越積立金	27,865
	計	1,941,210 資産等の計上
		-
	計	1,941,210



## (15) 業務費及び一般管理費の明細

(単位:千円)

教育経費				
消耗品費		519,197		
備品費		103,482		
印刷製本費		133,626		
図書費		41,493		
水道光熱費		293,682		
旅費交通費		318,946		
賃借料		57,320		
保守費		92,551		
修繕費		136,765		
報酬・委託・手数料		358,690		
奨学費		1,116,229		
減価償却費		436,218		
雑費		49,808		
PFI費用		53,675		
その他		166,078		3,877,769
研究経費				
消耗品費		1,991,980		
備品費		825,178		
印刷製本費		121,022		
図書費		245,540		
水道光熱費		1,044,521		
旅費交通費		1,185,967		
保守費		209,411		
修繕費		441,215		
報酬・委託・手数料		945,968		
減価償却費		3,597,498		
薬物費		418,486		
PFI費用		248,841		
その他		433,826		11,709,459
診療経費				
材料費				
医薬品費	7,885,628			
診療材料費	3,824,871			
その他	148,944		11,859,445	
委託費				
給食委託費	630,215			
医事委託費	405,568			
その他の委託費	837,077			
その他	390,195		2,263,056	
設備関係費				
減価償却費	5,943,425			
修繕費	486,184			
機器保守費	699,631			
その他	137,195		7,266,436	
研修費			19	
経費				
消耗品費	447,582			
水道光熱費	1,138,211			
その他	308,249		1,894,043	23,282,999
教育研究支援経費				
消耗品費		119,132		
図書費		615,569		
水道光熱費		160,892		
保守費		219,618		
修繕費		52,923		
報酬・委託・手数料		113,711		
減価償却費		1,420,384		
その他		81,075		2,783,306
受託研究費				7,833,419
受託事業費				513,112
役員人件費				
報酬		117,572		
賞与		37,287		
退職給付費用		9,897		
法定福利費		12,479		177,237
教員人件費				
常勤職員給与				
給料	14,204,020			
雑給	21,242			
賞与	4,696,687			

退職給付費用	334,239		
法定福利費	2,263,371	21,519,560	
非常勤職員給与			
給料	4,468,855		
雑給	925		
賞与	169,968		
賞与引当金繰入額	25,891		
退職給付費用	12,156		
法定福利費	484,421	5,162,218	26,681,779
職員人件費			
常勤職員給与			
給料	9,710,963		
賞与	2,606,696		
退職給付費用	1,381,936		
法定福利費	1,508,098	15,207,694	
非常勤職員給与			
給料	5,227,260		
雑給	203,590		
賞与	606,777		
賞与引当金繰入額	153,169		
退職給付費用	9,053		
法定福利費	725,331	6,925,182	22,132,876
一般管理費			
消耗品費		297,670	
備品費		65,390	
印刷製本費		61,313	
図書費		40,706	
水道光熱費		112,819	
旅費交通費		137,938	
通信運搬費		39,502	
賃借料		53,870	
福利厚生費		50,386	
保守費		528,599	
修繕費		298,846	
損害保険料		79,882	
広告宣伝費		77,684	
報酬・委託・手数料		849,592	
租税公課		136,572	
減価償却費		334,613	
貸倒引当金繰入額		165,711	
その他		91,797	3,422,900

注) 常勤職員とは、「国立大学法人等の役員の報酬等及び職員の給与の水準の公表方法等について(ガイドライン)」中の「常勤職員」、「在外職員」、「任期付職員」及び「再任用職員」から受託研究費等により雇用する者を除いた職員のことであり、非常勤職員とは、常勤職員、受託研究費等により雇用する者及び「ガイドライン」における「派遣会社に支払う費用」以外の職員のことです。

(16) 運営費交付金債務及び運営交付金収益の明細

(16)-1 運営費交付金債務

(単位:千円)

交付年度	期首残高	交付金当期交付額	当期振替額					期末残高
			運営費交付金収益	資産見返 運営費交付金	建設仮勘定見返 運営費交付金	資本剰余金	小計	
平成22年度	-	43,146,213	41,543,892	561,521	-	-	42,105,413	1,040,799
合計	-	43,146,213	41,543,892	561,521	-	-	42,105,413	1,040,799

(16)-2 運営費交付金収益

(単位:千円)

業務等区分	平成22年度交付分	合計
期間進行基準	38,193,260	38,193,260
費用進行基準	2,266,280	2,266,280
業務達成基準	1,084,351	1,084,351
合計	41,543,892	41,543,892

(17) 運営費交付金以外の国等からの財源措置の明細

(17)-1 施設費の明細

(単位:千円)

区分	当期交付額	左の会計処理内訳			摘要
		建設仮勘定 見返施設費	資本剰余金	その他	
施設整備費補助金	6,586,203	-	6,401,628	184,574	
国立大学財務・経営 センター施設費交付 金	107,000	-	58,548	48,451	
計	6,693,203	-	6,460,177	233,026	

## (17)-2 補助金等の明細

(単位:千円)

区分	当期交付額	当期振替額					摘要
		建設仮勘定 見返補助金等	資産見返 補助金等	資本剰余金	長期預り 補助金等	収益計上	
大学改革推進等補助金	226,229	-	11,783	-	-	214,446	
研究拠点形成費等補助金	81,174	-	3,465	-	-	77,709	
グローバルCOEプログラム補助金	888,966	-	1,370	-	-	887,596	
科学技術総合推進費補助金	1,183,905	-	254,897	-	-	929,007	
研究開発施設共用等促進費補助金	94,481	-	621	-	-	93,860	
国際化拠点整備事業費補助金	293,358	-	-	-	-	293,358	
設備整備費補助金	342,697	-	336,431	-	-	6,266	
地球観測衛星開発費補助金	201,232	-	20,270	-	-	180,962	
地域産学官連携科学技術振興事業費	61,830	-	-	-	-	61,830	
国際研究拠点形成促進事業費補助金	414,274	-	148,232	-	-	266,042	
高効率船舶等技術研究開発費補助金	3,007	-	1,942	-	-	1,064	
住宅・建築関連先端技術開発助成事業費補助金	1,436	-	-	-	-	1,436	
農林水産省関連補助金	1,715	-	-	-	-	1,715	
経済産業省関連補助金	250,886	25,260	225,626	-	-	-	
育児・介護雇用安定等助成金	5,376	-	-	-	-	5,376	
疾病予防事業費等補助金	35,864	-	-	-	-	35,864	
救急勤務医支援事業補助金	6,057	-	-	-	-	6,057	
産科医療確保事業補助金	2,442	-	-	-	-	2,442	
福岡県がん診療施設設備整備事業補助金	6,650	-	6,650	-	-	-	
福岡県新人看護職員研修事業費補助金	2,103	-	1,656	-	-	446	
感染症外来協力医療機関設備整備費県補助金	1,101	-	-	-	-	1,101	
研究協力事業費助成金	16,702	-	-	-	-	16,702	
先端研究助成基金助成金	647,574	1,567	471,702	-	-	362,357	
研究者海外派遣基金助成金	-	-	-	-	-	51,418	
最先端研究開発戦略的強化費補助金	198,994	-	183,589	-	-	15,404	
農商工連携等人材育成事業	9,848	-	-	-	-	9,848	
合計	4,977,907	26,828	1,668,238	-	-	3,522,313	

## (18) 役員及び教職員の給与の明細

(単位:千円,人)

区 分		報酬又は給与		退職給付	
		支給額	支給人員	支給額	支給人員
役員	常 勤	(151,282) 151,282	10	(9,897) 9,897	3
	非常勤	(-) 3,577	1	(-) -	-
	計	(151,282) 154,860	11	(9,897) 9,897	3
教職員	常 勤	(31,218,409) 31,218,409	4,129	(1,716,175) 1,716,175	244
	非常勤	(-) 10,677,378	4,981	(-) 21,209	314
	計	(31,218,409) 41,895,787	9,110	(1,716,175) 1,737,385	558
合 計	常 勤	(31,369,692) 31,369,692	4,139	(1,726,073) 1,726,073	247
	非常勤	(-) 10,680,955	4,982	(-) 21,209	314
	計	(31,369,692) 42,050,647	9,121	(1,726,073) 1,747,283	561

注)1 常勤職員とは、「国立大学法人等の役員の報酬等及び職員の給与の水準の公表方法等について(ガイドライン)」中の「常勤職員」、「在外職員」、「任期付職員」及び「再任用職員」から受託研究費等により雇用する者を除いた職員のことであり、非常勤職員とは、常勤職員、受託研究費等により雇用する者及び「ガイドライン」における「派遣会社に支払う費用」以外の職員のことです。

注)2 役員に対する報酬の支給の基準  
国立大学法人九州大学役員給与規則に基づき支給しております。

注)3 役員に対する退職手当の支給の基準  
国立大学法人九州大学役員退職手当規則に基づき支給しております。

注)4 教職員に対する給与の支給の基準  
国立大学法人九州大学職員給与規程、国立大学法人九州大学再雇用職員給与規程、国立大学法人九州大学有期契約職員給与規程、国立大学法人九州大学パートタイム職員給与規程、国立大学法人九州大学特定有期教員就業規則、国立大学法人九州大学特定有期事務・技術系職員就業規則及び国立大学法人九州大学外国人教師等就業規則に基づき支給しております。

注)5 教職員に対する退職手当の支給の基準  
国立大学法人九州大学職員退職手当規程、国立大学法人九州大学招へい外国人教師退職手当規程、国立大学法人九州大学有期契約職員給与規程に基づき支給しております。

注)6 支給人員は、報酬又は給与では年間平均支給人員、退職給付では年間支給人員により算定しております。

注)7 「支給額」欄の上段括弧内には、承継職員等に係る支給額を内数で記載しております。

注)8 損益計算書上の人件費には、役員の法定福利費12,479千円、常勤教職員の法定福利費3,771,469千円、常勤教員に対する研究活動表彰に基づく報奨金(雑給)21,200千円、非常勤教職員の法定福利費1,209,752千円及び賞与引当金繰入額179,060千円が含まれているため、本表の支給額合計とは一致していません。

## (19) 開示すべきセグメント情報

(単位:千円)

区 分	学部・学府 ・研究院等	附属病院	応用力学研究所	生体防御 医学研究所	情報基盤研究 開発センター	先導物質 化学研究所	小 計	法人共通	合計
業務費用									
業務費	51,309,373	41,042,546	1,662,948	1,294,908	2,070,233	1,611,951	98,991,962	-	98,991,962
教育経費	3,808,216	34,241	57	1,828	32,236	1,189	3,877,769	-	3,877,769
研究経費	9,739,481	434,929	504,814	498,540	64,251	467,442	11,709,459	-	11,709,459
診療経費	-	23,282,999	-	-	-	-	23,282,999	-	23,282,999
教育研究支援経費	1,082,246	-	-	-	1,701,060	-	2,783,306	-	2,783,306
受託研究費	5,911,336	586,568	447,034	299,918	59,239	529,323	7,833,419	-	7,833,419
受託事業費	459,707	34,065	708	1,827	15,586	1,217	513,112	-	513,112
人件費	30,308,384	16,669,742	710,334	492,794	197,858	612,779	48,991,893	-	48,991,893
一般管理費	2,962,781	405,926	4,814	18,111	19,597	11,668	3,422,900	-	3,422,900
財務費用	259,519	1,036,241	2,798	19	42,275	18	1,340,873	-	1,340,873
雑損	68,274	56,402	-	3,205	1,206	58	129,147	-	129,147
小 計	54,599,949	42,541,117	1,670,561	1,316,245	2,133,313	1,623,697	103,884,884	-	103,884,884
業務収益									
運営費交付金収益	29,499,304	7,758,266	1,071,187	643,449	1,776,151	795,532	41,543,892	-	41,543,892
学生納付金収益	10,285,125	-	-	283	84	-	10,285,493	-	10,285,493
附属病院収益	-	33,586,291	-	-	-	-	33,586,291	-	33,586,291
受託研究等収益	5,884,252	674,818	471,566	316,143	25,000	612,055	7,983,837	-	7,983,837
受託事業等収益	463,201	37,193	811	1,582	15,400	1,278	519,466	-	519,466
寄附金収益	2,298,818	227,450	30,797	57,290	8,955	42,004	2,665,316	-	2,665,316
財務収益	26,392	171	11	51	-	-	26,627	-	26,627
雑益	1,892,135	311,445	35,555	147,693	24,240	51,143	2,462,213	-	2,462,213
その他	6,944,604	954,219	165,768	149,242	128,214	222,183	8,564,232	-	8,564,232
小 計	57,293,834	43,549,857	1,775,698	1,315,735	1,978,047	1,724,196	107,637,371	-	107,637,371
業務損益	2,693,885	1,008,740	105,137	▲ 509	▲ 155,265	100,499	3,752,487	-	3,752,487
土地	146,928,302	20,439,665	7,588,130	1,712,980	326,164	2,587,494	179,582,738	-	179,582,738
建物	76,122,804	44,269,821	1,706,520	1,154,634	291,959	837,078	124,382,818	-	124,382,818
構築物	9,319,858	1,493,066	0	7,519	1,175	9,980	10,831,601	-	10,831,601
その他	51,530,325	14,560,183	640,777	848,547	1,593,421	891,404	70,064,659	16,024,458	86,089,117
帰属資産	283,901,291	80,762,738	9,935,427	3,723,681	2,212,721	4,325,958	384,861,818	16,024,458	400,886,276

注)1 セグメント区分は業務内容に応じて区分しています。

注)2 帰属資産のうち、法人共通は、各セグメントに配賦しなかった資産であり、その内容は現金及び預金(当座預金・普通預金)16,024,458千円です。

注)3 各セグメント別の目的積立金等の取り崩しを財源とする費用の発生額は次のとおりです。

(単位:千円)

	学部・学府 ・研究院等	附属病院	応用力学研究所	生体防御 医学研究所	情報基盤研究 開発センター	先導物質 化学研究所	合計
前中期目標期間繰越積立金の取り崩しを財源とする費用の発生額	27,865	-	-	-	-	-	27,865

注)4 各セグメント別の減価償却費、損益外減価償却相当額、損益外減損損失等相当額、損益外利息費用相当額及び損益外除売却差額相当額、並びに引当外賞与増加見積額及び引当外退職給付増加見積額は次のとおりです。

(単位:千円)

	学部・学府 ・研究院等	附属病院	応用力学研究所	生体防御 医学研究所	情報基盤研究 開発センター	先導物質 化学研究所	合計
減価償却費	5,072,999	6,216,423	288,114	157,660	1,336,757	408,818	13,480,775
損益外減価償却相当額	5,867,831	172,718	94,421	220,665	39,750	79,234	6,474,621
損益外減損損失等相当額	18,807	-	-	-	-	-	18,807
損益外利息費用相当額	19,423	433	-	-	-	-	19,856
損益外除売却差額相当額	17,246	-	-	-	0	-	17,246
引当外賞与増加見積額	▲ 41,678	▲ 149,004	▲ 3,143	▲ 696	▲ 841	1,835	▲ 193,528
引当外退職給付増加見積額	1,092,696	▲ 62,503	▲ 5,292	27,649	12,820	13,412	1,078,782

注)5 附属病院セグメントにおける運営費交付金収益は、附属病院に関し国が予算積算した運営費交付金を収益化した場合の相当額と▲810,721千円差額があります。これは国の予算積算額のうち中期計画・中期目標の達成並びに減収等、不測の事態に対処するための経費として拠出したことによるものです。

附属病院に関し国が予算積算した運営費交付金8,832,286千円のうち、8,568,988千円は収益化額、263,298千円は資産の取得です。

セグメント情報の開示区分の変更

セグメント情報の開示区分については、従来、「学部・学府・研究院等」、「附属病院」、「応用力学研究所」、「情報基盤研究開発センター」及び「法人共通」の五区分としておりましたが、文部科学大臣による共同利用・共同研究拠点の認定制度において、「応用力学研究所」、「情報基盤研究開発センター」に加え、「生体防御医学研究所」、「先導物質化学研究所」についても共同利用・共同研究拠点の位置付けとなったことに伴い当事業年度から「生体防御医学研究所」、「先導物質化学研究所」を「学部・学府・研究院等」から区分した結果、「学部・学府・研究院等」、「附属病院」、「応用力学研究所」、「生体防御医学研究所」、「情報基盤研究開発センター」、「先導物質化学研究所」及び「法人共通」の七区分としております。

なお、当事業年度のセグメント情報を前事業年度において用いた方法により区分すると次のようになります。

(単位:千円)

区分	学部・学府・研究院等	附属病院	応用力学研究所	情報基盤研究開発センター	小計	法人共通	合計
<b>業務費用</b>							
業務費	54,216,233	41,042,546	1,662,948	2,070,233	98,991,962	-	98,991,962
教育経費	3,811,233	34,241	57	32,236	3,877,769	-	3,877,769
研究経費	10,705,464	434,929	504,814	64,251	11,709,459	-	11,709,459
診療経費	-	23,282,999	-	-	23,282,999	-	23,282,999
教育研究支援経費	1,082,246	-	-	1,701,060	2,783,306	-	2,783,306
受託研究費	6,740,578	586,568	447,034	59,239	7,833,419	-	7,833,419
受託事業費	462,752	34,065	708	15,586	513,112	-	513,112
人件費	31,413,958	16,669,742	710,334	197,858	48,991,893	-	48,991,893
一般管理費	2,992,562	405,926	4,814	19,597	3,422,900	-	3,422,900
財務費用	259,557	1,036,241	2,798	42,275	1,340,873	-	1,340,873
雑損	71,538	56,402	-	1,206	129,147	-	129,147
小計	57,539,892	42,541,117	1,670,561	2,133,313	103,884,884	-	103,884,884
<b>業務収益</b>							
運営費交付金収益	30,938,286	7,758,266	1,071,187	1,776,151	41,543,892	-	41,543,892
学生納付金収益	10,285,408	-	-	84	10,285,493	-	10,285,493
附属病院収益	-	33,586,291	-	-	33,586,291	-	33,586,291
受託研究等収益	6,812,451	674,818	471,566	25,000	7,983,837	-	7,983,837
受託事業等収益	466,061	37,193	811	15,400	519,466	-	519,466
寄附金収益	2,398,113	227,450	30,797	8,955	2,665,316	-	2,665,316
財務収益	26,444	171	11	-	26,627	-	26,627
雑益	2,090,971	311,445	35,555	24,240	2,462,213	-	2,462,213
その他	7,316,029	954,219	165,768	128,214	8,564,232	-	8,564,232
小計	60,333,767	43,549,857	1,775,698	1,978,047	107,637,371	-	107,637,371
<b>業務損益</b>	<b>2,793,875</b>	<b>1,008,740</b>	<b>105,137</b>	<b>▲ 155,265</b>	<b>3,752,487</b>	<b>-</b>	<b>3,752,487</b>
<b>土地</b>	<b>151,228,777</b>	<b>20,439,665</b>	<b>7,588,130</b>	<b>326,164</b>	<b>179,582,738</b>	<b>-</b>	<b>179,582,738</b>
建物	78,114,517	44,269,821	1,706,520	291,959	124,382,818	-	124,382,818
構築物	9,337,358	1,493,066	0	1,175	10,831,601	-	10,831,601
その他	53,270,277	14,560,183	640,777	1,593,421	70,064,659	16,024,458	86,089,117
<b>帰属資産</b>	<b>291,950,931</b>	<b>80,762,738</b>	<b>9,935,427</b>	<b>2,212,721</b>	<b>384,861,818</b>	<b>16,024,458</b>	<b>400,886,276</b>

**(20) 寄附金の明細**

(単位:千円, 件)

区 分	当 期 受 入 額	件 数	摘 要
学部・学府・研究院等	5,548,144 ( 1,936,394 )	27,745 ( 21,207 )	注)
その他	775,770 ( 288,671 )	825 ( 399 )	注)
合 計	6,323,914 ( 2,225,066 )	28,570 ( 21,606 )	

注) ( )は現物寄附によるもので、内数として記載しております。

**(21) 受託研究の明細**

(単位:千円)

区 分	期首残高	当期受入額	受託研究等収益	期末残高
学部・学府・研究院等	1,353,689	4,451,213	4,402,083	1,402,819
先端物質化学研究所	416,394	321,772	401,942	336,224
その他	509,494	1,160,027	1,232,149	437,373
合 計	2,279,579	5,933,013	6,036,174	2,176,417

**(22) 共同研究の明細**

(単位:千円)

区 分	期首残高	当期受入額	受託研究等収益	期末残高
学部・学府・研究院等	299,081	1,511,793	1,482,169	328,705
その他	55,851	447,848	465,493	38,206
合 計	354,933	1,959,641	1,947,662	366,912

**(23) 受託事業等の明細**

(単位:千円)

区 分	期首残高	当期受入額	受託事業等収益	期末残高
学部・学府・研究院等	17,822	496,167	463,201	50,788
その他	5,446	55,857	56,265	5,038
合 計	23,268	552,025	519,466	55,827



## (24) 科学研究費補助金の明細

(単位:千円, 件)

種 目	当期受入	件 数	摘 要
文科省科学研究費補助金	( 5,051,957 )	2,250	
	1,319,327	1,757	
学術創成研究費	( 88,600 )	3	
	26,580	3	
基盤研究(A)	( 736,202 )	142	
	221,390	142	
基盤研究(B)	( 1,198,012 )	446	
	359,774	446	
基盤研究(C)	( 500,190 )	603	
	150,225	602	
基盤研究(S)	( 272,308 )	24	
	81,692	24	
研究成果公開促進費	( 9,100 )	3	
	-	-	
若手研究(A)	( 214,888 )	41	
	64,466	41	
若手研究(B)	( 414,714 )	348	
	124,451	348	
若手研究(S)	( 114,100 )	7	
	34,230	7	
研究活動スタート支援	( 40,329 )	39	
	12,120	39	
奨励研究	( 1,950 )	4	
	-	-	
新学術領域研究	( 813,064 )	104	
	244,397	105	
挑戦的萌芽研究	( 151,080 )	138	
	-	-	
特定領域研究	( 288,934 )	53	
	-	-	
特別研究員奨励費	( 206,681 )	293	
	-	-	
特別研究促進費	( 1,800 )	2	
	-	-	
産業技術研究助成事業助成金	( 66,730 )	9	
	20,019	9	
厚生労働省科学研究費補助金	( 802,195 )	136	
	220,421	21	
環境省科学研究費補助金	( 27,238 )	8	
	5,537	3	
建設技術研究開発費補助金	( 15,470 )	2	
	4,636	2	
最先端研究助成基金助成金	( 644,693 )	14	
	193,407	14	
その他の補助金	( 8,956 )	10	
	-	-	
合 計	( 6,617,240 )	2,429	
	1,763,348	1,806	

注) 当期受入額は科学研究費補助金の間接経費相当額を記載しております。また( )は直接経費相当で外数にて記載しております。

**(25) 上記以外の主な資産、負債、費用及び収益の明細****1) 現金及び預金**

(単位:千円)

区 分	金 額	摘 要
現 金	21,115	
預 金	16,103,342	
計	16,124,458	

## 預金の内訳

(単位:千円)

金融機関名・支店名	預金種別	金 額	摘 要
西日本シティ銀行・箱崎支店	普通預金	4,936,888	
福岡銀行・箱崎支店	普通預金	1,815,276	
三井住友銀行・福岡支店	普通預金	1,711,869	
三菱東京UFJ銀行・福岡支店	普通預金	126,767	
大分銀行・荘園支店	普通預金	125,918	
三井住友銀行・福岡支店	当座預金	4,358,928	
福岡銀行・箱崎支店	当座預金	1,606,722	
西日本シティ銀行・箱崎支店	当座預金	696,681	
三菱東京UFJ銀行・福岡支店	当座預金	372,414	
中央三井信託銀行・福岡支店	定期預金	100,000	
その他	普通預金	151,385	
その他	当座預金	100,490	
計		16,103,342	

**2) 国立大学財務・経営センター債務負担金**

(単位:千円)

区 分	期首残高	当期増加	当期減少	期 末 残 高	平均利率(%)	償還期限	摘 要
国立大学財務・経営センター債務負担金	31,543,298	-	3,581,740	27,961,557 (3,166,396)	1.95	平成40年9月29日	注)1、注)2

注)1 ( )は内数で、一年以内償還予定額であります。

注)2 平均利率は、加重平均利率を記載しております。

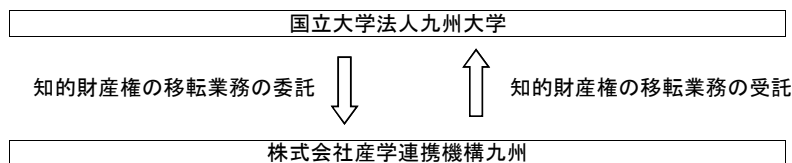
(26) 特定関連会社

1) 株式会社 産学連携機構九州

① 特定関連会社の概要

名称	株式会社 産学連携機構九州	
業務の概要	1. 大学等の研究成果を産業技術として企業に移転（以下「技術移転」という。）する業務 2. 技術移転に必要な共同研究、受託研究その他の研究連携を仲介する業務 3. 技術移転に関する研究情報を提供する業務 4. 技術移転に関する受託研究・調査、並びにコンサルティング業務 5. 技術相談、技術研修会、研究者紹介その他技術移転に必要な役務を提供する業務 6. 大学等が実施する研究・教育・社会貢献事業を支援する業務 7. 前各号に付帯する一切の事業	
国立大学法人との関係	1. 知的財産権移転業務の受託 2. 施設の賃借	
役職	役員氏名	国立大学法人での（最終）職名
代表取締役社長	坂本 剛	
取締役	水口 敬司	
取締役	川原 正孝	
取締役	小平 幡修彦	
取締役	光富 敏彰	
取締役	井手 彰修	
取締役	馬場 崎和文	
取締役	中尾 誠毅	九州大学大学院医学研究院 教授
取締役	内藤 英二	九州大学先端物質化学研究所 所長
取締役	永安 島英夫人	九州大学理事・副学長
取締役	村浦 寛人	九州大学大学院経済学府産業マネジメント専攻 専攻長
監査役	本郷 功讓	

特定関連会社と国立大学法人の取引関連図



② 特定関連会社の財務状況

決算月	平成23年3月						(単位：千円)
資産	負債	資本金	剰余金	売上高	経常損益	当期純損益	
81,855	26,850	10,000	45,004	122,944	10,051	8,638	

③ 特定関連会社の基本財産等の状況

国立大学法人が保有する特定関連会社の株式について、所有株式数、取得価額及び貸借対照表計上額（前事業年度末からの増加額及び減少額を含む）

銘柄	前事業年度貸借対照表計上額	当期増加額	当期減少額	貸借対照表計上額	所有株式数	取得価額
株式会社 産学連携機構九州	18,547	-	-	18,547	200	18,547

④ 特定関連会社との取引の状況

(単位：千円)

特定関連会社に対する債権債務の明細	債権	その他未収金	3,292
	債務	未払金	1,260
特定関連会社に対する債務保証の明細			-
特定関連会社の総売上高			122,944
上記総売上高のうち九州大学の発注額			26,260
(内訳) 競争契約			-
企画競争・公募			-
競争性のない随意契約			26,260

(単位：%)

21.35

-

-

100.00

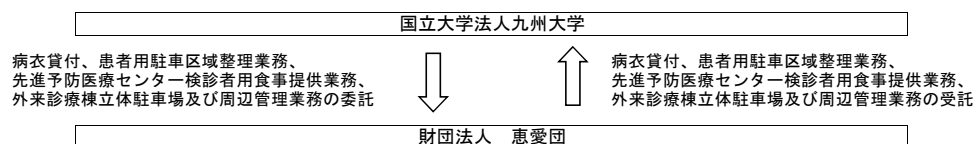
(27) 関連公益法人等

1) 財団法人 恵愛団

① 関連公益法人等の概要

名称	財団法人 恵愛団	
業務の概要	1. 医学研究の奨励及び助成 2. 患者の慰藉及び救恤 3. 職員及び学生に対する学事研修等に対する奨励及び福利厚生 4. 入院療養に必要な諸施設についての便宜の供与 5. 患者職員及び学生に対し諸用品の供給	
国立大学法人との関係	1. 病衣貸付 2. 患者用駐車区域整理業務の受託 3. 施設の賃借	
役職	役員氏名	国立大学法人での(最終)職名
理事長	裨田 清之	九州大学ユーザーサイエンス機構 研究企画支援部研究支援室 室長
常務理事	松尾 稔	
理事	市花 晃	
理事	仁保 喜之	九州大学大学院医学系研究科 教授
理事	高橋 成輔	九州大学大学院医学研究院 教授
理事	白木 勝義	
監事	砂川 賢二	九州大学大学院医学研究院 教授
監事	寺崎 勲	

関連公益法人等と国立大学法人の取引関連図



② 関連公益法人等の財務状況

決算月		平成23年3月		(単位：千円)									
資産	負債	正味財産	事業活動収支の部			投資活動収支の部			財務活動収支の部			当期 収支差額	
			事業活動収 入	事業活動支 出	事業活動収 支差額	投資活動収 入	投資活動支 出	投資活動収 支差額	財務活動収 入	財務活動支 出	財務活動収 支差額		
			A	B	C=A+B	D	E	F=D+E	G	H	I=G+H		J=C+F+I
1,160,345	258,203	902,142	1,649,253	1,699,122	▲ 49,868	14,913	13,518	1,394	-	-	-	▲ 48,474	
一般正味財産増減の部													
収益	収益の内訳		費用	費用の内訳			当期 増減額	一般正味 財産 期首残高	一般正味 財産 期末残高				
	受取 補助金等	その他の 収益		事業費	管理費	その他の 費用							
A			B				C=A-B	D	E=C+D				
1,731,558	-	1,731,558	1,782,290	1,676,602	53,227	52,460	▲ 50,732	952,874	902,142				

(単位：千円)

指定正味財産増減の部							正味財産 期末残高
収益	収益の内訳		費用等	当期 増減額	指定正味 財産 期首残高	指定正味 財産 期末残高	
	受取 補助金等	その他の 収益					
F			G	H=F-G	I	J=H+I	K=E+J
-	-	-	-	-	-	-	902,142

## ③関連公益法人等の基本財産等の状況

出えん、抛出、寄附等の明細	該当事項はありません。
会費、負担金等の明細	該当事項はありません。

## ④関連公益法人等との取引の状況

(単位：千円)

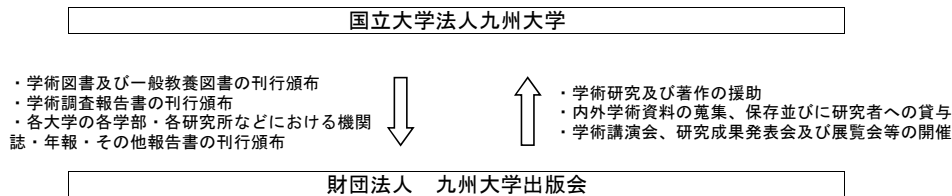
関連公益法人等に対する債権債務の明細	債権	17,192	
	債務	5,451	
関連公益法人等に対する債務保証の明細			
関連公益法人の事業収入額		1,649,253	(単位：%)
上記事業収入額のうち九州大学の発注額		45,420	2.75
(内訳) 競争契約		27,849	61.31
企画競争・公募		-	-
競争性のない随意契約		17,571	38.68

2) 財団法人 九州大学出版会

① 関連公益法人等の概要

名称	財団法人 九州大学出版会	
業務の概要	1. 学術研究及び著作の援助 2. 内外学術資料の蒐集、保存並びに研究者への貸与 3. 学術講演会、研究成果発表及び展覧会等の開催 4. 学術図書及び一般教養図書の刊行頒布 5. 学術調査報告書の刊行頒布 6. 各大学の各学部・各研究所などにおける機関誌・年報・その他研究報告書の刊行頒布 7. その他前条の目的を達成するために必要な事業	
国立大学法人との関係	1. 施設の賃借 2. 出版に際しての製造、販売	
役職	役員氏名	国立大学法人での（最終）職名
理事長	五十川 直行	九州大学大学院法学研究院 教授
常務理事	前田 勝正	九州大学大学院歯学研究院 教授
常務理事	神寶 秀夫	九州大学大学院人文科学研究院 教授
常務理事	多田内 修	九州大学大学院農学研究院 教授
理事	高野 信治	九州大学大学院比較社会文化研究院 教授
理事	吉本 圭一	九州大学大学院人間環境学研究院 教授
理事	大下 丈平	九州大学大学院経済学研究院 教授
理事	徳見 道夫	九州大学大学院言語文化研究院 教授
理事	関谷 博	九州大学大学院理学研究院 教授
理事	小池 正夫	九州大学大学院数理学研究院 教授
理事	笹栗 俊之	九州大学大学院医学研究院 教授
理事	黒瀬 久等	九州大学大学院薬学研究院 教授
理事	大塚 久哲	九州大学大学院工学研究院 教授
理事	土居 義岳	九州大学大学院芸術工学研究院 教授
理事	岡田 龍雄	九州大学大学院システム情報科学研究院 教授
理事	中島 英治	九州大学大学院総合理工学研究院 教授
理事	新川 和夫	九州大学応用力学研究所 教授
理事	上垣 彰	
理事	黄 完晟	
理事	坂梨 正雄	
監事	西山 芳喜	九州大学大学院法学研究院 教授
監事	丸田 起大	九州大学大学院経済学研究院 准教授

関連公益法人等と国立大学法人の取引関連図



② 関連公益法人等の財務状況

決算月	平成23年3月		(単位：千円)									
資産	負債	正味財産	事業活動収支の部			投資活動収支の部			財務活動収支の部			当期 収支差額
			事業活動 収入	事業活動 支出	事業活動収 支差額	投資活動 収入	投資活動支 出	投資活動 収支差額	財務活動収 入	財務活動 支出	財務活動 収支差額	
			A	B	C=A+B	D	E	F=D+E	G	H	I=G+H	J=C+F+I
84,374	46,522	37,851	110,368	127,687	▲ 17,319	-	-	-	-	-	-	▲ 17,319

(単位：千円)

一般正味財産増減の部									
収益	収益の内訳		費用	費用の内訳			当期増減額	一般正味財産期首残高	一般正味財産期末残高
	受取補助金等	その他の収益		事業費	管理費	その他の費用			
A			B				C=A-B	D	E=C+D
110,368	30,098	80,269	124,999	116,812	63	8,123	▲ 14,631	52,482	37,851

指定正味財産増減の部							正味財産期末残高
収益	収益の内訳		費用等	当期増減額	指定正味財産期首残高	指定正味財産期末残高	
	受取補助金等	その他の収益					G
F							K=E+J
-	-	-	-	-	-	-	37,851

## ③関連公益法人等の基本財産等の状況

(単位：千円)

出えん、拋出、寄附等の明細	区 分	金 額
		該当なし
会費、負担金等の明細	会 費	5,000

## ④関連公益法人等との取引の状況

(単位：千円)

関連公益法人等に対する債権債務の明細	債権	その他未収金	
		債務	未払金
関連公益法人等に対する債務保証の明細			-
関連公益法人の事業収入額			110,368
上記事業収入額のうち九州大学の発注額			14,809
(内訳) 競争契約			-
企画競争・公募			-
競争性のない随意契約			14,809

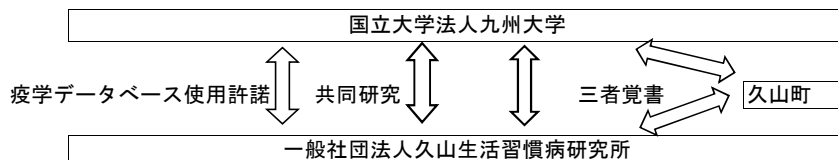
(単位：%)

3)一般社団法人久山生活習慣病研究所

①関連公益法人等の概要

名称	一般社団法人 久山生活習慣病研究所	
業務の概要	1. 久山町臨床疫学研究の支援及びその他の臨床疫学研究の受託 2. 地域住民の健康づくり 3. 科学的根拠に基づく医療と予防医学の推進 4. 研究成果の事業化、産業化 5. 国際的科学技術交流と共同研究の推進 6. 知的財産権、その他の権利の調査、権利化の支援、適切な権利行使 7. 医学教育、患者教育、健康指導、健康管理コンサルティング 8. 人材の養成、派遣 9. その他本研究所の目的を達成するために必要な事業	
国立大学法人との関係	1. 九州大学・久山町との三者覚書 2. 共同研究 3. 疫学データベース使用許諾	
役職	役員氏名	国立大学法人での（最終）職名
代表理事	尾前 照雄	九州大学医学部 教授
副代表理事	久芳 菊司	九州大学大学院医学研究院 教授
副代表理事・常務理事	清原 裕	九州大学総長
理事	有川 節夫	九州大学大学院医学研究院 教授
理事	飯田 三雄	九州大学大学院医学研究院 教授
理事	井手 義雄	九州大学大学院医学研究院 教授
理事	岩城 徹	九州大学医学部 講師
理事	上野 道雄	九州大学大学院医学研究院 教授
理事	小田 義直	九州大学総長
理事	梶山 千里	九州大学病院長
理事	鎌田 迪貞	九州大学医学部 助教授
理事	久保 千春	九州大学長
理事	佐伯 久雄	名古屋大学大学院医学研究科 教授
理事	佐渡島 省三	
理事	田中 健蔵	
理事	田平 武	
理事	中野 昌弘	
監事	木下 康一	
監事	中西 裕二	

関連公益法人等と国立大学法人の取引関連図



②関連公益法人等の財務状況

決算月		平成22年3月		(単位：千円)									
資産	負債	正味財産	事業活動収支の部			投資活動収支の部			財務活動収支の部			当期収支差額	
			事業活動収入	事業活動支出	事業活動収支差額	投資活動収入	投資活動支出	投資活動収支差額	財務活動収入	財務活動支出	財務活動収支差額		
			A	B	C=A-B	D	E	F=D-E	G	H	I=G-H	J=C+F+I	
100,562	62,386	38,175	125,503	123,896	1,606	-	-	-	-	-	-	1,606	



(単位：千円)

一般正味財産増減の部									
収益	収益の内訳		費用	費用の内訳			当期増減額	一般正味財産期首残高	一般正味財産期末残高
	受取補助金等	その他の収益		事業費	管理費	その他の費用			
A			B				C=A-B	D	E=C+D
125,503	5,500	120,003	123,896	109,464	14,166	265	1,606	36,568	38,175

指定正味財産増減の部							正味財産期末残高
収益	収益の内訳		費用等	当期増減額	指定正味財産期首残高	指定正味財産期末残高	
	受取補助金等	その他の収益					F
-	-	-	-	-	-	-	38,175

## ③関連公益法人等の基本財産等の状況

出えん、抛出、寄附等の明細	該当なし
会費、負担金等の明細	該当なし

## ④関連公益法人等との取引の状況

(単位：千円)

関連公益法人等に対する債権債務の明細	債権	その他未収金	-
	債務	未払金	-
関連公益法人等に対する債務保証の明細			-
関連公益法人の事業収入額			125,503 (単位：%)
上記事業収入額のうち九州大学の発注額			-
(内訳) 競争契約			-
企画競争・公募			-
競争性のない随意契約			-

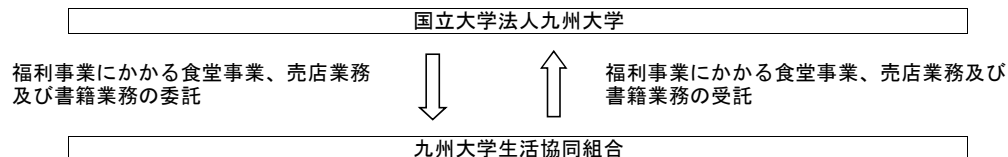
注) 本学の財務諸表提出日現在において、当該法人の平成22事業年度決算が確定していないため、②～④については、平成21事業年度の内容を記載しています。

4)九州大学生協同組合

①関連公益法人等の概要

名称	九州大学生協同組合	
業務の概要	1. 組合員の生活に必要な物資を購入又は加工して組合員に供給する事業 2. 組合員の生活に有用な協同施設を設置し、組合員に利用させる事業 3. 組合員の生活の改善及び文化の向上を図る事業 4. 組合員の生活の共済を図る事業 5. 組合員及び組合職員の組合事業に関する知識の向上を図る事業 6. 組合員のための旅行業法に基づく旅行業に関する事業 7. 組合員のための貨物運送取扱事業法に基づく貨物運送取扱事業 8. 組合員のための宅地建物取引業法に基づく宅地建物取引業 9. 組合員のための保険業法に基づく保険事業 10. 上記事業に附帯する事業	
国立大学法人との関係	1. 学生及び教職員等に対する福利事業 2. 食堂事業、売店業務及び書籍業務の受託 3. 施設等の賃借	
役職	役員氏名	国立大学法人での(最終)職名
理事長	矢原 徹一	九州大学大学院理学研究院 教授
副理事長	寺田 善博	九州大学大学院歯学研究院 教授
専務理事	巢内 秀則	
常務理事	野上 佳則	
常任理事	出水 薫	九州大学大学院法学研究院 教授
常任理事	井手 佑人	
常任理事	山本 健	
常任理事	田中 利弥	
常任理事	松岡 藍	
理事	淵田 吉男	九州大学高等教育開発推進センター 教授
理事	飯田 健一郎	九州大学大学院医学研究院 助教
理事	志賀 勉	九州大学大学院人間環境学研究院 講師
理事	佐藤 剛史	九州大学大学院農学研究院 助教
理事	茂木 孝一	九州大学大学院総合理工学研究院 助教
理事	岡本 正子	九州大学工学部等事務部教務課 職員
理事	大力 裕真	
理事	原 加央梨	
理事	久保 裕貴	
理事	今田 勇輝	
理事	竹中 千裕	
理事	町田 絵梨	
理事	毛利 友香	
理事	門司 壮史	
理事	敷田 翔太	
理事	小林 睦生	
監事	折田 悦郎	九州大学大学文書館 教授
監事	藤原 学	九州大学大学院理学研究院 助教
監事	峯松 大輔	
監事	青木 瑠衣	
監事	海老原 悠	

関連公益法人等と国立大学法人の取引関連図



②関連公益法人等の財務状況

決算月		平成23年2月		(単位：千円)						
資産	負債	資本	収益 A	収益の内訳		費用 B	費用の内訳			当期 欠損金 C=A-B
				受取 補助金等	その他の 収益		事業費	管理費	その他の 費用	
617,339	606,758	10,640	2,959,708	-	2,959,708	2,957,233	2,255,208	695,063	6,961	2,474

③関連公益法人等の基本財産等の状況

出えん、抛出、寄附等の明細	該当なし
会費、負担金等の明細	該当なし

④関連公益法人等との取引の状況

(単位：千円)

関連公益法人等に対する債権債務の明細	債権	8,480	(単位：%)
	債務	131,177	
関連公益法人等に対する債務保証の明細		-	
関連公益法人の事業収入額		2,959,708	
上記事業収入額のうち九州大学の発注額		830,900	28.07
(内訳) 競争契約		-	-
企画競争・公募		-	-
競争性のない随意契約		830,900	100.00