

平成23事業年度

財 務 諸 表

自：平成23年4月 1日

至：平成24年3月31日

国立大学法人九州大学

(平成24年 9 月26日 文部科学大臣承認)

目 次

貸借対照表	1
損益計算書	4
キャッシュ・フロー計算書	6
利益の処分に関する書類	7
国立大学法人等業務実施コスト計算書	8
注記	9
附属明細書	別紙

貸借対照表

(平成24年3月31日)

[単位:千円]

資産の部

I 固定資産

1 有形固定資産

土地		182,431,027
建物	170,932,537	
減価償却累計額	▲ 49,920,589	
減損損失累計額	▲ 1,370,914	119,641,033
構築物	15,491,347	
減価償却累計額	▲ 5,349,798	
減損損失累計額	▲ 680	10,140,867
機械装置	3,198,992	
減価償却累計額	▲ 1,655,261	1,543,731
工具器具備品	64,653,560	
減価償却累計額	▲ 47,071,410	17,582,149
医療用機器	24,100,400	
減価償却累計額	▲ 17,873,397	
減損損失累計額	▲ 36,508	6,190,494
図書		19,447,427
美術品・收藏品		104,141
船舶	72,441	
減価償却累計額	▲ 51,922	20,518
車両運搬具	285,446	
減価償却累計額	▲ 179,554	105,892
建設仮勘定		1,544,797
その他	21,281	
減価償却累計額	▲ 14,312	6,968
有形固定資産合計		358,759,049

2 無形固定資産

特許権		36,243
ソフトウェア		294,212
工業所有権仮勘定		210,781
その他		225,625
無形固定資産合計		766,863

3 投資その他の資産

投資有価証券		4,954,126
関係会社株式		18,547
破産債権、再生債権、更生債権その他これらに準ずる債権		246,846
貸倒引当金		▲ 223,908
長期前払費用		2,495
長期性預金		2,500,000
その他		32,105
投資その他の資産合計		7,530,213

固定資産合計

367,056,126

II 流動資産

現金及び預金		16,771,850	
未収学生納付金収入	191,434		
徴収不能引当金	▲ 712	190,721	
未収附属病院収入	7,149,883		
徴収不能引当金	▲ 50,287	7,099,596	
その他未収入金	1,395,742		
徴収不能引当金	▲ 2,572	1,393,170	
有価証券		10,098,731	
たな卸資産		18,646	
医薬品及び診療材料		251,083	
前払費用		23,892	
未収収益		16,286	
その他		34,578	
流動資産合計			35,898,556
資産合計			402,954,683

負債の部

I 固定負債

資産見返負債

資産見返運営費交付金等	9,655,133	
資産見返補助金等	6,541,311	
資産見返寄附金	5,981,015	
資産見返物品受贈額	17,413,625	
建設仮勘定見返運営費交付金等	742,590	
建設仮勘定見返施設費	64,522	
建設仮勘定見返補助金等	375,396	
建設仮勘定見返寄附金	66,023	
工業所有権仮勘定見返運営費交付金等	4,654	
工業所有権仮勘定見返補助金等	8,519	
工業所有権仮勘定見返寄附金	0	40,852,793

国立大学財務・経営センター債務負担金 22,070,022

長期借入金	27,887,705
資産除去債務	297,779
長期リース債務	256,519
長期PFI債務	8,059,907
その他固定負債	4,048

固定負債合計

99,428,775

II 流動負債

運営費交付金債務	2,528,940
預り補助金等	496,741
寄附金債務	12,459,758
前受受託研究費等	1,556,503
前受受託事業費等	43,997
前受金	92,772
預り科学研究費補助金等	1,022,144
預り金	198,343

一年以内償還予定国立大学財務・経営センター一債務負担金	2,725,138		
一年以内返済予定長期借入金	1,927,811		
未払金	14,412,949		
リース債務	757,191		
P F I 債務	1,401,413		
未払費用	143,559		
未払消費税等	59,453		
賞与引当金	139,756		
流動負債合計		<u>39,966,477</u>	
負債合計			<u>139,395,252</u>
純資産の部			
I 資本金			
政府出資金	146,151,507		
資本金合計			146,151,507
II 資本剰余金			
資本剰余金	153,629,540		
損益外減価償却累計額 (▲)	▲ 41,909,559		
損益外減損損失累計額 (▲)	▲ 1,144,736		
損益外利息費用累計額 (▲)	▲ 23,075		
資本剰余金合計			110,552,169
III 利益剰余金			
前中期目標期間繰越積立金	2,143,543		
教育研究診療等充実積立金	2,619,623		
積立金	432,367		
当期末処分利益	1,660,219		
(うち当期総利益)	(1,660,219)		
利益剰余金合計		<u>6,855,753</u>	
純資産合計			<u>263,559,430</u>
負債純資産合計			<u>402,954,683</u>

損益計算書

(平成23年4月1日～平成24年3月31日)

[単位:千円]

経常費用

業務費

教育経費	4,176,080	
研究経費	12,633,389	
診療経費	23,379,875	
教育研究支援経費	2,530,775	
受託研究費	8,670,034	
受託事業費	497,737	
役員人件費	185,241	
教員人件費	29,540,414	
職員人件費	22,050,679	103,664,228

一般管理費

3,366,693

財務費用

支払利息	1,168,982	1,168,982
------	-----------	-----------

雑損

76,467

経常費用合計

108,276,372

経常収益

運営費交付金収益		41,041,986
授業料収益		7,924,123
入学金収益		1,483,412
検定料収益		281,096
附属病院収益		34,905,237
受託研究等収益		
国及び地方公共団体	1,100,051	
その他の団体	7,726,688	8,826,740
受託事業等収益		
国及び地方公共団体	144,831	
その他の団体	356,914	501,745
寄附金収益		2,945,096
補助金等収益		3,964,703
施設費収益		87,601
その他		3,887
資産見返戻入		
資産見返運営費交付金等戻入	1,996,619	
資産見返補助金等戻入	1,296,946	
資産見返寄附金戻入	1,592,699	
資産見返物品受贈額戻入	91,141	
工業所有権仮勘定見返運営費交付金等戻入	1,435	
工業所有権仮勘定見返寄附金戻入	0	4,978,842

財務収益			
受取利息	2,124		
有価証券利息	11,342		
為替差益	2,845	16,311	
雑益			
財産貸付料収入	351,440		
研究関連収入	1,964,348		
その他	866,736	3,182,525	
經常収益合計			110,143,312
經常利益			1,866,939
臨時損失			
固定資産除却損		39,381	
固定資産売却損		13,709	
減損損失		98,146	
過年度減損損失		168,511	
災害損失		9,187	328,938
臨時利益			
固定資産売却益		1,394	
資産見返戻入			
資産見返運営費交付金等戻入	1,409		
資産見返補助金等戻入	495		
資産見返寄附金戻入	25,189		
資産見返物品受贈額戻入	233	27,327	
その他		83,926	112,647
当期純利益			1,650,649
目的積立金取崩額			9,569
前中期目標期間繰越積立金取崩額			0
当期総利益			1,660,219

キャッシュ・フロー計算書

(平成23年4月1日～平成24年3月31日)

[単位:千円]

I	業務活動によるキャッシュ・フロー	
	原材料、商品又はサービスの購入による支出	▲ 35,314,141
	人件費支出	▲ 52,371,859
	その他の業務支出	▲ 3,297,884
	運営費交付金収入	42,862,627
	授業料収入	9,071,154
	入学金収入	1,463,813
	検定料収入	281,096
	附属病院収入	34,208,881
	受託研究等収入	7,609,431
	受託事業等収入	438,642
	補助金等収入	7,655,644
	寄附金収入	3,968,540
	その他の収入	3,023,147
	預り科学研究費補助金等の純増加額	▲ 140,751
	小計	19,458,342
	国庫納付金の支払額	-
	業務活動によるキャッシュ・フロー	19,458,342
II	投資活動によるキャッシュ・フロー	
	定期預金の預入による支出	▲ 6,600,000
	定期預金の払戻による収入	5,200,000
	有価証券の取得による支出	▲ 85,520,848
	有価証券の売却による収入	82,450,000
	有形固定資産の取得による支出	▲ 12,501,111
	無形固定資産の取得による支出	▲ 196,687
	有形固定資産の売却による収入	492,637
	施設費による収入	4,588,728
	国立大学財務・経営センターへの納付による支出	▲ 526,754
	その他の投資収入	3,248
	小計	▲ 12,610,787
	利息及び配当金の受取額	14,150
	投資活動によるキャッシュ・フロー	▲ 12,596,637
III	財務活動によるキャッシュ・フロー	
	長期借入れによる収入	2,068,060
	長期借入金の返済による支出	▲ 1,808,511
	国立大学財務・経営センター債務負担金の返済による支出	▲ 3,166,396
	ファイナンス・リース債務の返済による支出	▲ 1,198,539
	PFI債務の返済による支出	▲ 1,382,613
	小計	▲ 5,488,000
	利息の支払額	▲ 1,176,312
	財務活動によるキャッシュ・フロー	▲ 6,664,313
IV	資金に係る換算差額	-
V	資金増加額	197,392
VI	資金期首残高	16,024,458
VII	資金期末残高	16,221,850

利益の処分に関する書類

(平成25年3月15日)

[単位:円]

I	当期末処分利益 当期総利益	1,660,219,636	1,660,219,636
II	利益処分類 積立金	1,555,239,953	
	国立大学法人法第35条において準用する独立行政法人通則法第44条第3項により文部科学大臣の承認を受けた額		
	教育研究診療等充実積立金	<u>104,979,683</u>	<u>104,979,683</u>
			<u>1,660,219,636</u>

国立大学法人等業務実施コスト計算書

(平成23年4月1日～平成24年3月31日)

[単位:千円]

I	業務費用			
	(1) 損益計算書上の費用			
	業務費	103,664,228		
	一般管理費	3,366,693		
	財務費用	1,168,982		
	雑損	76,467		
	臨時損失	160,426	108,436,799	
	(2) (控除)自己収入等			
	授業料収益	▲ 7,924,123		
	入学金収益	▲ 1,483,412		
	検定料収益	▲ 281,096		
	附属病院収益	▲ 34,905,237		
	受託研究等収益	▲ 8,826,740		
	受託事業等収益	▲ 501,745		
	寄附金収益	▲ 2,945,096		
	その他	▲ 3,887		
	資産見返運営費交付金等戻入	▲ 686,511		
	資産見返寄附金戻入	▲ 1,592,699		
	工業所有権仮勘定見返寄附金戻入	▲ 0		
	財務収益	▲ 16,311		
	雑益	▲ 1,218,177		
	臨時利益	▲ 111,645	▲ 60,496,685	
	業務費用合計			47,940,113
II	損益外減価償却相当額			6,155,301
III	損益外減損損失相当額			
	損益外減損損失相当額	514		
	資産見返運営費交付金等相当額	821		1,335
IV	損益外利息費用相当額			3,218
V	損益外除売却差額相当額			▲ 114,350
VI	引当外賞与増加見積額			▲ 197
VII	引当外退職給付増加見積額			▲ 122,260
VIII	機会費用			
	国又は地方公共団体の無償又は減額された使用料による貸借取引の機会費用	104,954		
	政府出資の機会費用	2,408,288		2,513,242
IX	(控除)国庫納付額			-
X	国立大学法人等業務実施コスト			<u>56,376,404</u>

注 記

I. 重要な会計方針

当事業年度より、「国立大学法人会計基準」及び「国立大学法人会計基準注解」（国立大学法人会計基準等検討会議 平成24年1月25日改訂）」並びに「国立大学法人会計基準」及び「国立大学法人会計基準注解」に関する実務指針（文部科学省 日本公認会計士協会 平成24年3月30日改訂最終改訂）」を適用しております。

1. 運営費交付金収益及び授業料収益の計上基準

原則として、期間進行基準を採用しております。なお、「特別運営費交付金」「特殊要因運営費交付金」については、文部科学省の指定に従い、事項毎に期間進行基準、業務達成基準又は費用進行基準を採用しております。また、国立大学法人九州大学業務達成基準取扱要項に基づき、総長が指定した事業については、業務達成基準を採用しております。

（会計方針の変更）

従来、運営費交付金収益の計上基準として、「特別運営費交付金」「特殊要因運営費交付金」以外の運営費交付金については、期間進行基準を採用しておりましたが、当事業年度から、国立大学法人九州大学業務達成基準取扱要項に基づき、総長が指定した事業については、業務達成基準を採用しております。

これは、対象となる事業について、より効率的かつ効果的な予算管理を行い、業務達成度に応じた運営費交付金の収益化を行うことによって、法人運営に関する説明責任を適切に果たすために採用したものであります。これに伴い、従来の方法によった場合に比べ、運営費交付金収益、経常利益及び当期総利益が1,679,312千円減少しております。

2. 減価償却の会計処理方法

(1) 有形固定資産

定額法を採用しております。耐用年数については、法人税法上の耐用年数を基準としております。主な資産の耐用年数は以下のとおりであります。

建 物	2～50年	構 築 物	2～60年
機 械 装 置	4～17年	工 具 器 具 備 品	2～15年
医 療 用 機 器	2～10年	船 舶	2～15年
車 両 運 搬 具	2～7年		

なお、受託研究等収入により購入した償却資産については当該受託研究等期間を耐用年数としております。

また、特定の償却資産（国立大学法人会計基準第84）の減価償却相当額については、損益外減価償却累計額として資本剰余金から控除して表示しております。

(2) 無形固定資産

定額法を採用しております。なお、法人内利用のソフトウェアについては、法人内における利用可能期間（5年）に基づいております。

3. 引当金の計上基準

(1) 徴収不能引当金及び貸倒引当金

債権の貸倒れによる損失に備えるため、一般債権については貸倒実績率により、貸倒懸念債権等特定の債権については個別に債権の回収可能性を検討し、回収不能

見込額を計上しております。

(2) 賞与引当金及び見積額の計上基準

役員及び教職員に対して支給する賞与（期末手当及び勤勉手当）のうち、運営費交付金により財源措置がなされないものについては、その支出に充てるため、支給見込額に基づき計上しております。

また、上記以外の役員及び教職員に対して支給する賞与については、運営費交付金により財源措置がなされるため、賞与引当金を計上していません。

なお、国立大学法人等業務実施コスト計算書における引当外賞与増加見積額は、当事業年度末の引当外賞与見積額から前事業年度末の同見積額を差し引いた額を計上しております。

(3) 退職給付に係る引当金及び見積額の計上基準

退職一時金については、運営費交付金により財源措置がなされるため、退職給付に係る引当金は計上していません。

なお、国立大学法人等業務実施コスト計算書における引当外退職給付増加見積額は、国立大学法人会計基準第86に基づき計算された退職一時金に係る退職給付引当金の当期増加額を計上しております。

4. 有価証券の評価基準及び評価方法

- (1) 満期保有目的債券 償却原価法（定額法）
- (2) 関係会社株式 移動平均法による原価法

5. たな卸資産の評価基準及び評価方法

(1) たな卸資産（貯蔵品）

評価基準 低 価 法 評価方法 最終仕入原価法

(2) 医薬品及び診療材料

評価基準 低 価 法 評価方法 移動平均法

ただし、医薬品及び診療材料の評価方法については、たな卸資産管理のためのソフトウェア開発が完了するまでの間、最終仕入原価法によることとしております。

6. 外貨建資産及び負債の本邦通貨への換算基準

外貨建金銭債権債務は、期末日の直物為替相場により円貨に換算し、換算差額は損益として処理しております。

7. 国立大学法人等業務実施コスト計算書における機会費用の計上方法

- (1) 国等の財産の無償又は減額された使用料による貸借取引の機会費用の計算方法
近隣の地代や賃借料等を参考に計算しております。
- (2) 政府出資等の機会費用の計算に使用した利率
10年国債（新発債）の平成24年3月末利回りを参考に0.985%で計算しております。

8. リース取引の会計処理

リース料総額が300万円以上のファイナンス・リース取引については、通常の売買取引に係る方法に準じた会計処理によっております。

9. 消費税等の会計処理

消費税及び地方消費税の会計処理方法は、税込方式によっております。

II. 会計処理の変更

1. 減損会計に係る会計処理

「国立大学法人会計基準」及び「国立大学法人会計基準注解」（国立大学法人会計基準等検討会議 平成24年1月25日改訂）」並びに「国立大学法人会計基準」及び「国立大学法人会計基準注解」に関する実務指針（文部科学省 日本公認会計士協会 平成24年3月30日改訂最終改訂）」の改訂に伴い、当事業年度の「国立大学法人会計基準」第84に規定する特定償却資産以外の償却資産（非特定償却資産）の減損額98,146千円について臨時損失に計上しております。また、当該改訂に伴い、既往事業年度の「国立大学法人会計基準」第84に規定する特定償却資産以外の償却資産（非特定償却資産）の減損額で、損益外減損損失累計額の科目により資本剰余金の控除項目として計上され、かつ、既往事業年度に当該非特定償却資産が除却されていない場合の相当額168,511千円についても、損益外減損損失累計額を減額し、臨時損失に計上しております。これらにより、当事業年度の当期純利益及び当期総利益が266,658千円減少しております。

III. 貸借対照表関係

1. 担保資産

長期借入金 29,815,516千円（一年以内返済予定長期借入金 1,927,811千円を含む。）の担保に供しているものは次のとおりです。

土地 14,708,772千円
建物 39,349,217千円

2. 賞与引当金の見積額

運営費交付金から充当されるべき賞与引当金の見積額は2,377,608千円です。

3. 退職給付引当金の見積額

運営費交付金から充当されるべき退職給付引当金の見積額は30,407,543千円です。

4. 決算日における債務保証の総額

平成24年3月31日現在の債務保証の総額は24,795,161千円です。

5. 利益剰余金のうち、法人移行時における固有の会計処理等に起因するもの

(1) 国からの承継時において、附属病院の建物、構築物等の時価評価等により、借入金見合いの資産の額が、当該借入金に係る債務負担額を下回っていたこと等によるもの

附属病院に関する借入金の元金償還額の累計	34,575,552千円
当該借入金により取得した資産の減価償却費の累計	34,254,982千円
利益剰余金に与える影響額（差引き）	320,570千円

(2) 国立大学法人等が獲得した附属病院収益と診療機器等に係る減価償却費見合いの資産見返物品受贈額戻入が二重になっていることによるもの

法人移行時に国から承継した資産見返物品受贈額のうち、対応する資産の減価償却費が診療経費に分類されるものに関する資産見返物品受贈額戻入額累計	1,589,167千円
---	-------------

(3) 国からの承継時において、附属病院の財産的基礎と考えられる未収附属病院収入の

うち、国からの出資でなく譲与としたことによるもの	1,149,304千円
(4) 国からの承継時において、附属病院の財産的基礎と考えられる医薬品及び診療材料について、国からの出資でなく譲与としたことによるもの	
	<u>515,668千円</u>
	3,574,709千円

IV. 損益計算書関係

1. 当期総利益のうち、法人移行時における固有の会計処理等に起因するもの	
(1) 国からの承継時において、附属病院の建物、構築物等の時価評価等により、借入金見合いの資産の額が、当該借入金に係る債務負担額を下回っていたこと等によるもの	
附属病院に関する借入金の元金償還額	4,974,907千円
当該借入金により取得した資産の減価償却費	3,791,752千円
当期総利益に与える影響額（差引き）	1,183,155千円
(2) 国立大学法人等が獲得した附属病院収益と診療機器等に係る減価償却費見合いの資産見返物品受贈額戻入が二重になっていることによるもの	
法人移行時に国から承継した資産見返物品受贈額のうち、対応する資産の減価償却費が診療経費に分類されるものに関する資産見返物品受贈額戻入額	<u>9,999千円</u>
	1,193,154千円

V. キャッシュ・フロー計算書関係

1. 資金の期末残高の貸借対照表科目別の内訳	
平成24年3月31日	
現金及び預金	16,771,850千円
うち定期預金	<u>550,000千円</u>
(差引) 資金残高	16,221,850千円

2. 重要な非資金取引の内容

- (1) 当期に新たに計上したファイナンス・リース取引に係る資産及び債務の額はそれぞれ123,566千円です。
- (2) 当期に受け入れた現物寄附の額は1,988,060千円です。

VI. 国立大学法人等業務実施コスト計算書関係

1. 引当外退職給付増加見積額のうち国又は地方公共団体からの出向職員分
4,276千円

VII. 減損会計関係

1. 減損の認識

当事業年度において、以下の資産について減損処理いたしました。

- (1) 減損を認識した固定資産の用途、種類、場所、帳簿価額等の概要

(単位：千円)

用途	種類	場所	帳簿価額
馬出地区の診療等	建物等	福岡市東区馬出3-1-1	195,548

(2) 減損の認識に至った経緯

病院再開発事業に伴い馬出地区の診療等の上記建物等について、全部又は一部につき、使用しないという決定を行ったため、減損を認識し、帳簿価額を回収可能サービス価額まで減額しております。

(3) 減損額の内訳

(単位：千円)

種類	損益計算書 計上額	損益計算書に計上していない額		計
		損益外減損損失累計額	その他	
建物等	98,146	514	821	99,482

(4) 減損の有無について、複数の固定資産を一体として判定した場合の当該資産の概要及び当該資産が一体としてそのサービスを提供するものと認めた理由
馬出地区の診療等の建物等については、当該建物とこれに附属している設備は一体となって、そのサービスを提供するため、これらを一体として判定しております。

(5) 回収可能サービス価額の算定方法

固定資産の全部又は一部につき、使用しないという決定を行ったため、回収可能サービス価額として使用価値相当額を採用しております。使用価値相当額については、当該資産の帳簿価額に、当該資産につき使用しないという決定を行った部分以外の部分の割合を乗じて算出した価額を用いております。

2. 減損の兆候

当事業年度において、以下の資産について減損の兆候が認められました。

(1) 減損の兆候が認められた固定資産の用途、種類、場所、帳簿価額等の概要

(単位：千円)

用途	種類	場所	帳簿価額
馬出地区の歯学研究院の研究等	建物等	福岡市東区馬出3-1-1	98,691

(2) 認められた減損の兆候の概要

病院再開発事業に伴い旧歯学部病院を歯学系総合研究棟に改修し、機能が移転したことにより、歯学研究院の研究等の上記建物等の使用実績が取得時に比べ著しく低下しているため、当該資産について減損の兆候を認めております。

(3) 減損の兆候の有無について、複数の固定資産を一体として判定した場合の当該資産の概要及び当該資産が一体としてそのサービスを提供するものと認めた理由
歯学研究院の研究等の建物等については、当該建物とこれに附属している設備は一体となって、そのサービスを提供するため、これらを一体として判定しております。

(4) 減損を認識しない根拠

歯学研究院の研究等の建物等については、歯学研究院等将来計画検討委員会の中で、今後も利用する計画があります。

VIII. 資産除去債務関係

1. 資産除去債務の内容についての簡潔な説明

「放射性同位元素等による放射線障害の防止に関する法律」に関する放射性同位元素の汚染除去費用、「石綿障害予防規則」に関するアスベストの除去費用及び「建設工事に係る資材の再資源化等に関する法律（建設リサイクル法）」に関する特定建設資材に係る分別解体等及び特定建設資材廃棄物の再資源化に要する費用について資産除去債務を計上しております。

2. 支出発生までの見込期間、適用した割引率等の前提条件

使用見込期間を建物の耐用年数を参考に主に11～47年と見積もり、割引率は

1. 458～2. 292%を使用して資産除去債務の金額を計算しております。

3. 資産除去債務の総額の期中における増減内容

期首残高	292,827千円
時の経過による調整額	<u>4,951千円</u>
期末残高	297,779千円

IX. 土地の譲渡に伴う資本金の減少

名 称	六本松団地、 六本松寄宿舍及び運動場	馬出地区
譲渡した土地の帳簿価額及びその概要	帳簿価額：9,290,000千円 面積：88,512.07㎡ 所在地：福岡市中央区六本松4丁目300番1外	帳簿価額：246,804千円 面積：2,505.94㎡ 所在地：福岡市東区馬出3丁目1番
譲渡理由	新たなキャンパス整備のため、不要となる六本松団地等を譲渡するため	福岡市からの道路改良工事に伴う土地譲渡の要請に応じたため
譲渡収入の額	13,057,000千円	490,161千円
独立行政法人国立大学財務・経営センターへの納付額の算定に当たり譲渡収入より控除した費用の額	12,774,826千円	1,000千円
独立行政法人国立大学財務・経営センターへの納付額	282,173千円	244,580千円
独立行政法人国立大学財務・経営センターへの納付が行われた年月日	平成24年3月30日	平成24年3月30日
減資額	200,756千円	123,402千円

X. 金融商品の状況に関する事項

1. 金融商品の状況に関する事項

当法人は、資金運用については預金、国債、地方債及び政府保証債等に限定し、また、資金調達については、独立行政法人国立大学財務・経営センターからの借入れにより実施しております。

資金運用にあたっては国立大学法人法第35条が準用する独立行政法人通則法第47条の規定に基づき、預金、国債及びA格以上の社債等を保有しています。

未収附属病院収入は、債権管理細則に沿ってリスク管理を行っております。

国立大学財務・経営センター債務負担金及び長期借入金の用途は附属病院の整備資金であり、文部科学大臣の事前承認に基づいて借入れを実施しております。

2. 金融商品の時価等に関する事項

期末日における貸借対照表計上額、時価及びこれらの差額については、次のとおりであります。

(単位：千円)

	貸借対照表 計上額(*1)	時価(*1)	差額(*1)
(1) 投資有価証券及び有価証券	15,052,857	15,073,342	20,484
(2) 長期性預金	2,500,000	2,513,725	13,725
(3) 現金及び預金	16,771,850	16,771,850	—
(4) 未収附属病院収入 徴収不能引当金(*2)	7,149,883 ▲50,287		
	7,099,596	7,099,596	—
(5) 国立大学財務・経営センター債務負担金	(24,795,161)	(26,276,530)	(1,481,369)
(6) 長期借入金	(29,815,516)	(31,030,101)	(1,214,585)
(7) PFI債務	(9,461,321)	(9,668,933)	(207,612)
(8) 未払金	(14,412,949)	(14,412,949)	—

(*1) 負債に計上されているものについては、()で示しております。

(*2) 未収附属病院収入に過去の貸倒実績により見積もった徴収不能引当金を控除しております。

(注) 金融商品の時価の算定方法

(1) 投資有価証券及び有価証券

このうち国債等の債券の時価については、取引所の価格又は取引金融機関から提示された価格によっております。また、譲渡性預金の時価については、新規に預金を行った場合に想定される預金金利で割り引いた現在価値によっております。

(2) 長期性預金

これらの時価については、元利金の合計額を同様の新規預入を行った場合に想定される利率で割り引いて算定する方法によっております。

(3) 現金及び預金、並びに(4)未収附属病院収入

これらは短期間で決済されるため、時価は帳簿価額にほぼ等しいことから、当該帳簿価額によっております。

(5) 国立大学財務・経営センター債務負担金、(6) 長期借入金及び(7) PFI債務

これらの時価については、元利金の合計額を新規に同様の借入又は、PFI事業を

行った場合に想定される利率で割り引いて算定する方法により算定しております。

(8) 未払金

未払金は短期間で決済されるため、時価は帳簿価額にほぼ等しいことから、当該帳簿価額によっております。

XI. 重要な債務負担行為

重要な債務負担行為は以下のとおりです。

1. PFI事業に係る債務負担行為

(単位：千円)

件名	契約金額	翌期以降支払額
(元岡) 研究教育棟 I 施設整備事業	14,306,490	7,153,020
(元岡) 生活支援施設ウエストⅡ、学生寄宿舍 I 施設整備等事業	2,319,860	1,210,236
(馬出) 総合研究棟改修 (旧医学部基礎 A 棟) 施設整備等事業	3,996,670	2,248,148
(伊都) 実験施設整備事業	2,776,826	1,494,918

2. 長期の工事請負契約に係る債務負担行為

(単位：千円)

件名	契約金額	翌期以降支払額
(伊都) カーボンニュートラル・エネルギー国際研究所 (I 期) 新営その他工事	780,150	468,090
(伊都) カーボンニュートラル・エネルギー国際研究所 (I 期) 新営電気設備その他工事	273,000	163,800
(伊都) カーボンニュートラル・エネルギー国際研究所 (I 期) 新営機械設備その他工事	299,460	179,676
(伊都) カーボンニュートラル・エネルギー国際研究所 (II 期) 新営その他工事	592,200	355,320
(伊都) カーボンニュートラル・エネルギー国際研究所 (II 期) 新営機械設備その他工事	234,990	140,994
(医病) 基幹・環境整備 (コージェネレーション設備改修等) 工事	178,500	107,100
(伊都) 基幹整備 (共同溝等) 工事	320,250	192,150
(医病) 基幹・環境整備 (外構整備) 工事	139,650	139,650
(伊都) 大学講堂新営設計・監理業務	273,798	214,038

XII. 重要な後発事象

該当事項はありません。

附 属 明 细 书

附属明細書

1. 固定資産の取得及び処分、減価償却費並びに減損損失の明細	1
2. たな卸資産の明細	2
3. 無償使用国有財産等の明細	2
4. P F I の明細	2
5. 有価証券の明細	
5-1 流動資産として計上された有価証券	3
5-2 投資その他の資産として計上された有価証券	3
6. 出資金の明細	4
7. 長期貸付金の明細	4
8. 借入金の明細	4
9. 国立大学法人等債の明細	4
10. 引当金の明細	
10-1 引当金の明細	4
10-2 貸付金等に対する貸倒引当金の明細	4
10-3 退職給付引当金の明細	4
11. 資産除去債務の明細	4
12. 保証債務の明細	4
13. 資本金及び資本剰余金の明細	5
14. 積立金等の明細及び目的積立金の取崩しの明細	
14-1 積立金の明細	5
14-2 目的積立金等の取崩しの明細	6
15. 業務費及び一般管理費の明細	7
16. 運営費交付金債務及び運営費交付金収益の明細	
16-1 運営費交付金債務	9
16-2 運営費交付金収益	9
17. 運営費交付金以外の国等からの財源措置の明細	
17-1 施設費の明細	9
17-2 補助金等の明細	10
18. 役員及び教職員の給与の明細	11
19. 開示すべきセグメント情報	12
20. 寄附金の明細	13
21. 受託研究の明細	13
22. 共同研究の明細	13
23. 受託事業等の明細	13
24. 科学研究費補助金の明細	14
25. 上記以外の主な資産、負債、費用及び収益の明細	15
26. 特定関連会社	16
27. 関連公益法人等	17

(1) 固定資産の取得及び処分、減価償却費(「第84 特定の償却資産の減価に係る会計処理」及び「第89 資産除去債務に係る特定の除去費用等の会計処理」による損益外減価償却相当額も含む。)並びに減損損失の明細

(単位:千円)

資産の種類	期首残高	当期増加額	当期減少額	期末残高	減価償却累計額		減損損失累計額			差引期末残高	摘要
					当期償却額		当期損益内	当期損益外			
有形固定資産 (特定償却資産)	建物	103,627,510	539,182	752	104,165,939	29,534,539	4,349,752	1,132,231	-	514	73,499,168
	構築物	12,366,275	23,739	5,409	12,384,605	4,183,337	683,958	680	-	-	8,200,587
	機械装置	1,350,153	-	2,440	1,347,713	644,202	159,045	-	-	-	703,510
	工具器具備品	9,077,795	47,757	18,922	9,106,630	6,439,912	919,877	-	-	-	2,666,718
	医療用機器	892,164	-	-	892,164	892,164	-	-	-	-	0
	船舶	68,100	-	-	68,100	48,718	5,727	-	-	-	19,381
	車両運搬具	18,322	-	-	18,322	9,776	3,762	-	-	-	8,546
	その他	3,971	-	551	3,420	1,954	244	-	-	-	1,465
計	127,404,293	610,679	28,077	127,986,895	41,754,604	6,122,366	1,132,912	-	514	85,099,378	
有形固定資産 (特定償却資産以外)	建物	64,468,667	2,316,884	18,954	66,766,598	20,386,050	3,145,260	238,682	98,967	-	46,141,865
	構築物	2,967,836	138,954	50	3,106,741	1,166,461	166,254	-	-	-	1,940,280
	機械装置	1,742,949	108,873	544	1,851,279	1,011,058	205,197	-	-	-	840,220
	工具器具備品	52,152,606	6,485,112	3,227,667	55,410,052	40,631,498	7,327,053	-	-	-	14,778,553
	医療用機器	20,926,596	2,296,518	14,879	23,208,235	16,981,232	1,913,467	36,508	-	-	6,190,494
	図書	19,228,884	238,218	19,675	19,447,427	-	-	-	-	-	19,447,427
	船舶	4,341	-	-	4,341	3,204	620	-	-	-	1,137
	車両運搬具	231,231	43,588	7,694	267,124	169,778	24,771	-	-	-	97,345
その他	18,475	1,154	1,768	17,861	12,358	645	-	-	-	5,503	
計	161,741,590	11,629,305	3,291,233	170,079,662	80,361,643	12,783,271	275,191	98,967	-	89,442,827	
非償却有形固定資産	土地	179,582,738	3,109,884	261,595	182,431,027	-	-	-	-	-	182,431,027
	工具器具備品	136,877	-	-	136,877	-	-	-	-	-	136,877
	美術品・收藏品	101,726	2,415	-	104,141	-	-	-	-	-	104,141
	建設仮勘定	1,003,511	3,744,538	3,203,252	1,544,797	-	-	-	-	-	1,544,797
計	180,824,853	6,856,837	3,464,848	184,216,843	-	-	-	-	-	184,216,843	
有形固定資産合計	土地	179,582,738	3,109,884	261,595	182,431,027	-	-	-	-	-	182,431,027
	建物	168,096,177	2,856,066	19,706	170,932,537	49,920,589	7,495,012	1,370,914	98,967	514	119,641,033
	構築物	15,334,112	162,694	5,459	15,491,347	5,349,798	850,213	680	-	-	10,140,867
	機械装置	3,093,103	108,873	2,985	3,198,992	1,655,261	364,243	-	-	-	1,543,731
	工具器具備品	61,367,279	6,532,870	3,246,589	64,653,560	47,071,410	8,246,930	-	-	-	17,582,149
	医療用機器	21,818,761	2,296,518	14,879	24,100,400	17,873,397	1,913,467	36,508	-	-	6,190,494
	図書	19,228,884	238,218	19,675	19,447,427	-	-	-	-	-	19,447,427
	美術品・收藏品	101,726	2,415	-	104,141	-	-	-	-	-	104,141
	船舶	72,441	-	-	72,441	51,922	6,347	-	-	-	20,518
	車両運搬具	249,553	43,588	7,694	285,446	179,554	28,534	-	-	-	105,892
	建設仮勘定	1,003,511	3,744,538	3,203,252	1,544,797	-	-	-	-	-	1,544,797
	その他	22,447	1,154	2,320	21,281	14,312	889	-	-	-	6,968
計	469,970,738	19,096,822	6,784,159	482,283,400	122,116,247	18,905,638	1,408,103	98,967	514	358,759,049	
無形固定資産 (特定償却資産)	ソフトウェア	71,067	-	-	71,067	59,222	14,213	-	-	-	11,844
	その他	280,823	-	-	280,823	95,732	18,721	-	-	-	185,091
	計	351,890	-	-	351,890	154,954	32,935	-	-	-	196,936
無形固定資産 (特定償却資産以外)	特許権	23,300	25,938	2,988	46,251	10,007	4,616	-	-	-	36,243
	ソフトウェア	701,988	135,289	-	837,277	554,910	87,822	-	-	-	282,367
	その他	35,280	-	-	35,280	8,349	2,352	-	-	-	26,931
	計	760,570	161,227	2,988	918,809	573,267	94,790	-	-	-	345,542
非償却無形固定資産	工業所有権仮勘定	212,612	75,116	76,946	210,781	-	-	-	-	-	210,781
	その他	25,374	53	-	25,427	-	-	11,824	-	-	13,602
	計	237,986	75,169	76,946	236,209	-	-	11,824	-	-	224,384
無形固定資産合計	特許権	23,300	25,938	2,988	46,251	10,007	4,616	-	-	-	36,243
	ソフトウェア	773,056	135,289	-	908,345	614,133	102,035	-	-	-	294,212
	工業所有権仮勘定	212,612	75,116	76,946	210,781	-	-	-	-	-	210,781
	その他	341,478	53	-	341,531	104,081	21,073	11,824	-	-	225,625
	計	1,350,447	236,397	79,934	1,506,910	728,222	127,725	11,824	-	-	766,863
投資その他の資産	投資有価証券	4,343,874	1,722,489	1,112,237	4,954,126	-	-	-	-	-	4,954,126
	関係会社株式	18,547	-	-	18,547	-	-	-	-	-	18,547
	破産債権、再生債権、更生債権その他これらに準ずる債権	418,332	39,720	211,206	246,846	-	-	-	-	-	246,846
	貸倒引当金	▲ 393,607	▲ 12,395	▲ 182,095	▲ 223,908	-	-	-	-	-	▲ 223,908
	長期前払費用	1,127	2,028	660	2,495	-	-	-	-	-	2,495
	長期性預金	1,550,000	3,000,000	2,050,000	2,500,000	-	-	-	-	-	2,500,000
	その他	89,056	125	57,075	32,105	-	-	-	-	-	32,105
計	6,027,330	4,751,967	3,249,085	7,530,213	-	-	-	-	-	7,530,213	

注) 当期増加額のうち主なものは次のとおりであります。

工具器具備品	定常大電力高周波クイズロ管	96,600 千円
	情報利用型人間-自動車-交通流相互作用系シミュレーションシステム	94,996 千円
	手術器材自動搬送制御システム	91,728 千円
	高度化創薬スクリーニングシステム	89,499 千円
	有機ELスケラブルディスプレイシステム	80,850 千円
	芸術情報設計学科情報処理教育・研究用電子計算機システム	75,841 千円

(2) たな卸資産の明細

(単位:千円)

種 類	期首残高	当期増加額		当期減少額		期末残高	摘 要
		当期購入・製造・振替	その他	払出・振替	その他		
たな卸資産	15,951	18,646	-	15,951	-	18,646	
医薬品及び診療材料	256,553	12,371,229	-	12,374,797	1,901	251,083	

(3) 無償使用国有財産等の明細

(単位:千円, m²)

区 分	種 別	所在地	面 積	構 造	機会費用の金額	摘 要
土 地	記念碑設置敷	福岡県久留米市	7.30	-	217	
	水準点用地敷	長崎県島原市弁天町	0.25	-	8	
	高原農場実験実習場	大分県竹田市久住町	604,037.00	-	1,678	
	大橋サテライト運営用地敷	福岡市南区大橋	275.00	-	2,971	
	新燃岳噴火に伴う観測機器の設置敷	鹿児島県姶良郡湧水町木場	0.29	-	2	
	道路占用敷	福岡市東区箱崎7丁目1-158他	-	-	214	
	港湾占用敷	福岡県宗像郡津屋崎町	139.53	-	59	
	(野母崎)地震観測抗用地敷	長崎県西彼杵郡野母崎町高浜字能ヶ平3539-6	45.50	-	50	
	衛生通信用パラボアンテナ用地敷	長崎県平戸市下中野町字カキノ岳504-2番地	14.00	-	15	
	観測用地敷	下関市長州出島地先	300.00	-	351	
小 計					5,568	
建 物	産学連携交流センター研究室	福岡市西区	665.00	RC	7,743	
	乾式煉瓦造実験棟	福岡市東区	150.59	レンガ造	2,824	
	合同宿舍香椎住宅15-24他	福岡市東区	3,434.79	RC-b他	41,330	
	小 計				51,897	
工具器具備品	文部科学省庁用品	(株)松下製作所製 加圧成形装置 MY-54S 1台他	-	-	21,081	
	経済産業局用品他	マイクロ熱分析装置 パーキンエルマジャパン(株) PYRIS V Diamond DSC 1台他	-	-	26,406	
	小 計				47,488	
合 計					104,954	

(4) PFIの明細

事業名	事業概要	施設所有形態	契約先	契約期間	摘 要
九州大学(元岡)研究教育棟Ⅰ施設整備事業	施設の設計、建設、完成時における大学への引渡し及び維持管理	BTO(Build Transfer Operate)注)1	株式会社REQ元岡	平成15年10月1日～平成30年3月31日	平成18年5月31日引渡
九州大学(元岡)生活支援施設ウエストⅡ、学生寄宿舍Ⅰ施設整備等事業	施設の設計、建設、維持管理・運営支援業務及びこれらを実施する上で必要な関連業務並びに運営等	BTO(Build Transfer Operate)注)1	株式会社CROSS元岡	平成17年5月27日～平成31年3月31日	生活支援施設 平成18年3月31日引渡 学生寄宿舍 平成18年7月31日引渡
九州大学(馬出)総合研究棟改修(旧医学部基礎A棟)施設整備等事業	施設の設計、大規模改修、維持管理及び福利厚生施設の運営	RO(Rehabilitated and Operate)注)2 BTO(Build Transfer Operate)注)1	PFI九大馬出総合研究株式会社	平成17年5月27日～平成31年3月31日	第Ⅰ期整備 平成18年8月31日引渡 第Ⅱ期整備 平成19年11月30日引渡 施設所有形態 総合研究棟…RO 食堂他…BTO
九州大学(伊都)実験施設整備事業	施設の建設、完成時における大学への引渡し及び維持管理	BTO(Build Transfer Operate)注)1	株式会社伊都コミュニケーションサービス	平成18年8月18日～平成33年3月31日	平成19年3月30日引渡

注)1 施設整備完了後、施設の所有権を公共部門に譲渡し、民間事業者は一定の事業期間その施設の維持管理・運営を行うという所有形態であります。

注)2 所有権の移転はなく、民間事業者が施設の改修及び維持管理・運営を行う方式であります。

(5) 有価証券の明細

(5)-1 流動資産として計上された有価証券

(単位:千円)

	種類及び銘柄	取得価額	券面総額	貸借対照表計上額	当期損益に含まれた評価差額	摘要
満期保有 目的債券	利付国債(5年) 第68回	401,516	400,000	400,219	-	平成24年12月20日満期償還
	利付国債(10年) 第248回	398,164	400,000	399,587	-	平成25年3月20日満期償還
	第47回 電信電話債券	294,894	300,000	298,924	-	平成25年3月21日満期償還
	譲渡性預金	400,000	400,000	400,000	-	平成24年10月31日満期償還
	譲渡性預金	2,000,000	2,000,000	2,000,000	-	平成24年4月10日満期償還
	譲渡性預金	3,300,000	3,300,000	3,300,000	-	平成24年4月18日満期償還
	譲渡性預金	3,300,000	3,300,000	3,300,000	-	平成24年4月24日満期償還
	計	10,094,574	10,100,000	10,098,731	-	
貸借対照表計上額				10,098,731		

(5)-2 投資その他の資産として計上された有価証券

(単位:千円)

	種類及び銘柄	取得価額	券面総額	貸借対照表計上額	当期損益に含まれた評価差額	摘要
満期保有 目的債券	第507回東京電力社債	302,658	300,000	300,820	-	
	第340回東京交通社債	101,770	100,000	100,583	-	
	利付国債(10年) 第258回	407,740	400,000	402,892	-	
	利付国債(10年) 第259回	415,536	400,000	405,954	-	
	利付農林債 い710	204,514	200,000	202,737	-	
	大阪府公債 270回	104,330	100,000	102,702	-	
	第493回 中部電力社債	100,205	100,000	100,120	-	
	第493回 中部電力社債	100,230	100,000	100,135	-	
	第493回 中部電力社債	300,516	300,000	300,304	-	
	大阪府公債 第59回(5年)	200,718	200,000	200,497	-	
	利付農林債 い720	100,311	100,000	100,198	-	
	利付農林債 い720	300,933	300,000	300,596	-	
	利付農林債 い721	100,034	100,000	100,021	-	
	公営企業債 第19回	322,917	300,000	317,175	-	
	大阪市公債 平成22年度第5回	199,004	200,000	199,156	-	
	第34回 関西空港社債	500,510	500,000	500,481	-	
	第110回 福岡北九州高速道路債	322,263	300,000	321,672	-	
	第318回 利付国債(10年)	599,959	599,750	599,951	-	
	第82回 日本高速道債	298,116	300,000	298,121	-	
	計	4,982,264	4,899,750	4,954,126	-	
関係会社 株式	銘柄	取得価額	純資産に持分割合を乗じた価額	貸借対照表計上額	当期損益に含まれた評価差額	摘要
	株式会社 産学連携機構九州	18,547	70,874	18,547	-	
	計	18,547	70,874	18,547	-	
貸借対照表計上額				4,972,673		

(6) 出資金の明細

該当事項はありません。

(7) 長期貸付金の明細

該当事項はありません。

(8) 借入金の明細

(単位:千円)

区分	期首残高	当期増加額	当期減少額	期末残高	平均利率(%)	返済期限	摘要
長期借入金	29,555,967	2,068,060	1,808,511	29,815,516	(1,927,811)	1.37	平成49年3月20日(注)1、(注)2
計	29,555,967	2,068,060	1,808,511	29,815,516	(1,927,811)		

注)1 ()は内数で、一年以内返済予定額であります。

注)2 平均利率は、加重平均利率を記載しております。

(9) 国立大学法人等債の明細

該当事項はありません。

(10) 引当金の明細**(10)-1 引当金の明細**

(単位:千円)

区分	期首残高	当期増加額	当期減少額		期末残高	摘要
			目的使用	その他		
賞与引当金	179,060	139,756	179,060	-	139,756	
合計	179,060	139,756	179,060	-	139,756	

(10)-2 貸付金等に対する貸倒引当金の明細

(単位:千円)

区分	貸付金等の残高			貸倒引当金の残高			摘要
	期首残高	当期増減額	期末残高	期首残高	当期増減額	期末残高	
破産債権、再生債権、更生債権その他これらに準ずる債権	418,332	▲ 171,486	246,846	393,607	▲ 169,699	223,908	(注)
未收学生納付金収入	206,914	▲ 15,480	191,434	1,336	▲ 623	712	(注)
未收附属病院収入	6,460,469	689,413	7,149,883	30,642	19,645	50,287	(注)
その他未収入金	1,094,406	301,335	1,395,742	-	2,572	2,572	(注)
計	8,180,123	803,782	8,983,906	425,585	▲ 148,105	277,480	

注)一般債権については、貸倒実績率により、貸倒懸念債権等特定の債権については個別に債権の回収可能性を検討し、回収不能見込額をもって貸倒引当金を計上しております。

(10)-3 退職給付引当金の明細

該当事項はありません。

(11) 資産除去債務の明細

(単位:千円)

区分	期首残高	当期増加額	当期減少額	期末残高	摘要
石綿障害予防規則	17,822	393	-	18,215	特定有
放射線同位元素等による放射線障害の防止に関する法律	144,073	2,114	-	146,188	特定有
建設工事に係る資材の再資源化等に関する法律	31,968	711	-	32,679	特定有
建設工事に係る資材の再資源化等に関する法律	98,963	1,732	-	100,695	特定無
計	292,827	4,951	-	297,779	

(12) 保証債務の明細

(単位:千円、件)

区分	期首残高		当期増加		当期減少		期末残高		保証料収益
	件数	金額	件数	金額	件数	金額	件数	金額	金額
国立大学財務・経営センター 債務負担金	1	27,961,557	-	-	-	3,166,396	1	24,795,161	-

(13) 資本金及び資本剰余金の明細

(単位:千円)

区分	期首残高	当期増加額	当期減少額	期末残高	摘要
資本金	政府出資金	146,475,667	-	324,159	146,151,507 注)1
	計	146,475,667	-	324,159	146,151,507
資本剰余金	資本剰余金				
	施設費 (うち国立大学財務・経営センターからの受入相応額)	84,335,465 (29,052,723)	4,488,579 (28,902)	3,211 (-)	88,820,834 (29,081,625) 注)2
	運営費交付金	31,599	-	-	31,599
	授業料	92,251	9,884	-	102,136 注)3
	補助金等	23,989,981	-	-	23,989,981
	寄附金等	106,807	2,415	-	109,222 注)4
	目的積立金等	12,234,506	581,830	4,259	12,812,077 注)5
	無償譲与	26,754,232	-	16,249	26,737,982 注)6
	政府出資	▲ 2,386,826	-	4,356	▲ 2,391,183
	減資差益	-	-	-	-
	損益外除売却差額相当額	3,092,289	525,529	202,595	3,415,223 注)7
	その他	1,666	-	-	1,666
	計	148,251,974	5,608,239	230,672	153,629,540
	損益外減価償却累計額	▲ 35,774,508	▲ 6,155,301	▲ 20,250	▲ 41,909,559 注)8
	損益外減損損失累計額	▲ 1,312,733	▲ 514	▲ 168,511	▲ 1,144,736 注)9
	損益外利息費用累計額	▲ 19,856	▲ 3,218	-	▲ 23,075 注)10
	差引計	111,144,875	▲ 550,796	41,910	110,552,169

注)1 減少理由: 土地売却に伴う国立大学財務・経営センターへの納付及び減資による減少

注)2 増加理由: 施設整備費補助金を財源とした固定資産の取得による増加

減少理由: 施設整備費補助金を財源とした固定資産の除却による減少

注)3 増加理由: 授業料収入を財源とした固定資産の取得による増加

注)4 増加理由: 非償却資産(現物寄附)の取得による増加

注)5 増加理由: 目的積立金等を財源とした固定資産の取得による増加

減少理由: 目的積立金等を財源とした固定資産の除却による減少

注)6 減少理由: 無償譲与により承継した固定資産の除却による減少

注)7 増加理由: 土地売却に伴う売却益による増加及び当期国立大学財務・経営センター納付額と前年度控除済納付予定額との差額による増加

減少理由: 土地売却に伴う国立大学財務・経営センターへの納付による減少

注)8 増加理由: 特定償却資産の減価償却による増加

減少理由: 特定償却資産を除却したことによる減少

注)9 増加理由: 固定資産に係る減損を認識したことによる増加

減少理由: 国立大学法人会計基準の変更に伴う非特定資産の過年度減損損失額の振替による減少

注)10 増加理由: 資産除去債務に係る利息の追加による増加

(14) 積立金等の明細及び目的積立金の取崩しの明細

(14)-1 積立金の明細

(単位:千円)

区分	期首残高	当期増加額	当期減少額	期末残高	摘要
準用通則法第44条第1項積立金	-	432,367	-	432,367 注)1	
準用通則法第44条第3項積立金	-	2,824,521	204,898	2,619,623 注)2	
前中期目標期間繰越積立金	2,530,045	-	386,502	2,143,543 注)3	
計	2,530,045	3,256,888	591,400	5,195,533	

注)1 当期増加額は、平成22年度の利益処分によるものであります。

注)2 当期増加額は、平成22年度の利益処分によるものであります。また、当期減少額は、当該積立金の使途に沿った資産の取得及び費用の発生によるものであります。

注)3 当期減少額は、当該積立金の使途に沿った資産の取得及び費用の発生によるものであります。

(14)ー2 目的積立金等の取崩しの明細

(単位:千円)

積立金の名称 及び事業名	前中期目標期間繰越積立金		
	伊都新キャンパス移転 事業に係る用地購入, 施設設備整備, 移転等	先端融合医療研究 開発センター整備	計
有形固定資産	100,000	286,448	386,448
建物	100,000	238,690	338,690
工具器具備品	-	47,757	47,757
無形固定資産	-	53	53
その他(電話加入権)	-	53	53
小計	100,000	286,501	386,501
研究経費	-	0	0
雑費	-	0	0
小計	-	0	0
中期目標期間終了時の積立金 への振替額	-	-	-
合計	100,000	286,502	386,502

(単位:千円)

積立金の名称 及び事業名	教育研究診療等充実積立金		
	伊都キャンパス移転事 業等経費	教育研究活性化事業	計
有形固定資産	195,328	-	195,328
建物	174,025	-	174,025
構築物	21,302	-	21,302
小計	195,328	-	195,328
研究経費	4,011	678	4,689
消耗品費	4,011	-	4,011
修繕費	-	336	336
業務委託費	-	341	341
教育研究支援経費	-	4,220	4,220
修繕費	-	4,220	4,220
一般管理費	660	-	660
消耗品費	455	-	455
修繕費	204	-	204
小計	4,671	4,898	9,569
中期目標期間終了時の積立金 への振替額	-	-	-
合計	200,000	4,898	204,898

(15) 業務費及び一般管理費の明細

(単位:千円)

教育経費			
消耗品費		578,739	
備品費		139,368	
印刷製本費		126,659	
図書費		53,102	
水道光熱費		289,287	
旅費交通費		373,471	
賃借料		60,462	
保守費		80,336	
修繕費		159,681	
報酬・委託・手数料		340,151	
奨学費		1,238,411	
減価償却費		455,616	
雑費		50,436	
PFI費用		51,716	
その他		178,637	4,176,080
研究経費			
消耗品費		1,926,128	
備品費		862,991	
図書費		239,821	
水道光熱費		1,111,480	
旅費交通費		1,347,776	
保守費		183,026	
修繕費		467,737	
報酬・委託・手数料		1,228,828	
減価償却費		3,895,020	
薬物費		505,284	
雑費		133,066	
PFI費用		239,758	
その他		492,470	12,633,389
診療経費			
材料費			
医薬品費	8,244,631		
診療材料費	4,130,165		
その他	226,446	12,601,244	
委託費			
給食委託費	637,963		
医事委託費	406,502		
その他の委託費	851,191		
その他	393,508	2,289,166	
設備関係費			
減価償却費	5,195,871		
機器賃借料	251,655		
修繕費	391,002		
機器保守費	728,216		
その他	1,777	6,568,524	
経費			
消耗品費	446,805		
水道光熱費	1,101,951		
その他	372,183	1,920,940	23,379,875
教育研究支援経費			
消耗品費		165,092	
備品費		26,372	
図書費		524,308	
水道光熱費		169,883	
賃貸料		426,947	
保守費		213,729	
修繕費		52,890	
報酬・委託・手数料		104,971	
減価償却費		798,525	
その他		48,055	2,530,775
受託研究費			8,670,034
受託事業費			497,737
役員人件費			
報酬		122,969	
賞与		41,335	
退職給付費用		6,858	
法定福利費		14,077	185,241
教員人件費			
常勤職員給与	14,607,533		
給料			

雑給	26,050		
賞与	4,829,021		
退職給付費用	2,176,805		
法定福利費	2,446,406	24,085,815	
非常勤職員給与			
給料	4,719,800		
雑給	1,872		
賞与	190,568		
賞与引当金繰入額	5,696		
退職給付費用	10,028		
法定福利費	526,631	5,454,598	29,540,414
職員人件費			
常勤職員給与			
給料	9,752,192		
賞与	2,630,207		
退職給付費用	795,381		
法定福利費	1,589,018	14,766,801	
非常勤職員給与			
給料	5,658,427		
雑給	188,484		
賞与	500,832		
賞与引当金繰入額	134,060		
退職給付費用	10,241		
法定福利費	791,831	7,283,878	22,050,679
一般管理費			
消耗品費		287,720	
備品費		52,174	
印刷製本費		63,283	
図書費		37,652	
水道光熱費		138,787	
旅費交通費		158,447	
通信運搬費		37,818	
賃借料		70,154	
福利厚生費		62,590	
保守費		431,426	
修繕費		345,885	
損害保険料		77,683	
広告宣伝費		95,847	
報酬・委託・手数料		934,231	
租税公課		143,254	
減価償却費		342,971	
その他		86,761	3,366,693

注) 常勤職員とは、「国立大学法人等の役員の報酬等及び職員の給与の水準の公表方法等について(ガイドライン)」中の「常勤職員」、「在外職員」、「任期付職員」及び「再任用職員」から受託研究費等により雇用する者を除いた職員のことであり、非常勤職員とは、常勤職員、受託研究費等により雇用する者及び「ガイドライン」における「派遣会社に支払う費用」以外の職員のことです。

(16) 運営費交付金債務及び運営交付金収益の明細

(16)-1 運営費交付金債務

(単位:千円)

交付年度	期首残高	交付金当期交付額	当期振替額				小計	期末残高
			運営費交付金収益	資産見返 運営費交付金	建設仮勘定見返 運営費交付金	資本剰余金		
平成22年度	1,040,799	-	1,039,299	1,499	-	-	1,040,799	-
平成23年度	-	42,862,627	40,002,687	309,629	21,370	-	40,333,686	2,528,940
合計	1,040,799	42,862,627	41,041,986	311,129	21,370	-	41,374,485	2,528,940

(16)-2 運営費交付金収益

(単位:千円)

業務等区分	平成22年度交付分	平成23年度交付分	合計
期間進行基準	-	36,517,134	36,517,134
費用進行基準	1,029,752	2,443,469	3,473,221
業務達成基準	9,546	1,042,083	1,051,630
合計	1,039,299	40,002,687	41,041,986

(17) 運営費交付金以外の国等からの財源措置の明細

(17)-1 施設費の明細

(単位:千円)

区分	当期交付額	左の会計処理内訳			摘要
		建設仮勘定 見返施設費	資本剰余金	その他	
施設整備費補助金	4,481,728	12,547	4,459,677	9,504	
国立大学財務・経営 センター施設費交付金	107,000	-	28,902	78,097	
計	4,588,728	12,547	4,488,579	87,601	

(17)-2 補助金等の明細

(単位:千円)

区 分	当期交付額	当期振替額					摘 要
		建設仮勘定 見返補助金等	資産見返 補助金等	資本剰余金	長期預り 補助金等	収益計上	
大学改革推進等補助金	177,098	-	2,874	-	-	174,223	
研究拠点形成費等補助金	31,075	-	-	-	-	31,075	
グローバルCOEプログラム補助金	805,082	-	1,488	-	-	803,593	
科学技術総合推進費補助金	15,059	-	-	-	-	15,059	
研究開発施設共用等促進費補助金	413,441	-	65,177	-	-	348,264	
国際化拠点整備事業費補助金	338,707	-	13,984	-	-	324,723	
設備整備費補助金	578,931	-	578,808	-	-	123	
地域産学官連携科学技術振興事業費	577,180	-	103,038	-	-	474,142	
国際研究拠点形成促進事業費補助金	1,370,125	-	738,067	-	-	632,057	
科学技術人材育成費補助金	172,338	-	38,978	-	-	133,360	
科学技術戦略推進費補助金	214,732	-	32,246	-	-	182,485	
高効率船舶等技術研究開発費補助金	528	-	-	-	-	511	
農林水産省関連補助金	11,850	-	-	-	-	11,850	
経済産業省関連補助金	1,460,509	375,396	1,085,113	-	-	-	
育児・介護雇用安定等助成金	9,013	-	-	-	-	9,013	
疾病予防事業費等補助金	31,800	-	-	-	-	31,800	
福岡県新人看護職員研修事業費補助金	2,176	-	-	-	-	2,176	
森林整備加速化・林業再生事業	291,117	-	281,963	-	-	9,153	
保健衛生施設等施設・設備整備国庫補助金	1,753	-	1,636	-	-	117	
若手研究者戦略的海外派遣事業費補助金	22,824	-	3,216	-	-	19,607	
政策立案人材育成等拠点形成事業費	13,185	-	4,787	-	-	8,397	
政府開発援助ユネスコ活動費補助金	4,989	-	-	-	-	4,989	
研究者海外派遣基金助成金	89,681	-	-	-	-	85,028	
先端研究助成基金助成金	887,006	6,951	239,633	-	-	623,901	注)
難病特別対策推進事業補助金	254	-	-	-	-	254	
最先端研究開発戦略的強化費補助金	239,856	-	201,430	-	-	38,426	
医療施設等設備整備費補助金	370	-	-	-	-	370	
合計	7,760,686	382,347	3,392,444	-	-	3,964,703	

注) 先端研究助成基金助成金の建設仮勘定見返補助金等への振替額は、工業所有権仮勘定見返補助金等への振替額です。

(18) 役員及び教職員の給与の明細

(単位:千円,人)

区 分		報酬又は給与		退職給付	
		支給額	支給人員	支給額	支給人員
役員	常 勤	(160,728) 160,728	10	(-) 6,858	2
	非常勤	(-) 3,577	1	(-) -	-
	計	(160,728) 164,305	11	(-) 6,858	2
教職員	常 勤	(31,818,954) 31,818,954	4,203	(2,972,186) 2,972,186	296
	非常勤	(-) 11,258,586	5,184	(-) 20,270	322
	計	(31,818,954) 43,077,541	9,387	(2,972,186) 2,992,457	618
合 計	常 勤	(31,979,683) 31,979,683	4,213	(2,972,186) 2,979,044	298
	非常勤	(-) 11,262,163	5,185	(-) 20,270	322
	計	(31,979,683) 43,241,847	9,398	(2,972,186) 2,999,315	620

注)1 常勤職員とは、「国立大学法人等の役員の報酬等及び職員の給与の水準の公表方法等について(ガイドライン)」中の「常勤職員」、「在外職員」、「任期付職員」及び「再任用職員」から受託研究費等により雇用する者を除いた職員のことであり、非常勤職員とは、常勤職員、受託研究費等により雇用する者及び「ガイドライン」における「派遣会社に支払う費用」以外の職員のことです。

注)2 役員に対する報酬の支給の基準
国立大学法人九州大学役員給与規則に基づき支給しております。

注)3 役員に対する退職手当の支給の基準
国立大学法人九州大学役員退職手当規則に基づき支給しております。

注)4 教職員に対する給与の支給の基準
国立大学法人九州大学職員給与規程、国立大学法人九州大学再雇用職員給与規程、国立大学法人九州大学有期契約職員給与規程、国立大学法人九州大学パートタイム職員給与規程、国立大学法人九州大学教員(年俸制)給与規程、国立大学法人九州大学特定有期教員就業規則、国立大学法人九州大学特定有期事務・技術系職員就業規則及び国立大学法人九州大学外国人教師等就業規則に基づき支給しております。

注)5 教職員に対する退職手当の支給の基準
国立大学法人九州大学職員退職手当規程、国立大学法人九州大学招へい外国人教師退職手当規程、国立大学法人九州大学有期契約職員給与規程に基づき支給しております。

注)6 支給人員は、報酬又は給与では年間平均支給人員、退職給付では年間支給人員により算定しております。

注)7 「支給額」欄の上段括弧内には、承継職員等に係る支給額を内数で記載しております。

注)8 損益計算書上の人件費には、役員の法定福利費14,077千円、常勤教職員の法定福利費4,035,425千円、常勤教員に対する研究活動表彰に基づく報奨金(雑給)25,450千円、非常勤教員に対する研究活動表彰に基づく報奨金(雑給)1,250千円、常勤教員に対する全学教育活動表彰に基づく報奨金(雑給)600千円、非常勤教員に対する全学教育活動表彰に基づく報奨金(雑給)150千円、非常勤教職員の法定福利費1,318,463千円及び賞与引当金繰入額139,756千円が含まれているため、本表の支給額合計とは一致していません。

(19) 開示すべきセグメント情報

(単位:千円)

区分	学部・学府 ・研究院等	附属病院	応用力学研究所	生体防御 医学研究所	情報基盤研究 開発センター	先導物質 化学研究所	小計	法人共通	合計
業務費用									
業務費	55,367,638	41,466,051	1,749,765	1,279,142	1,920,966	1,880,663	103,664,228	-	103,664,228
教育経費	4,081,810	48,541	-	4,605	40,481	641	4,176,080	-	4,176,080
研究経費	10,398,646	732,247	529,156	455,646	64,746	452,946	12,633,389	-	12,633,389
診療経費	-	23,379,875	-	-	-	-	23,379,875	-	23,379,875
教育研究支援経費	973,584	-	-	-	1,557,191	-	2,530,775	-	2,530,775
受託研究費	6,654,243	462,425	477,171	320,319	47,476	708,398	8,670,034	-	8,670,034
受託事業費	449,118	42,817	60	2,658	310	2,770	497,737	-	497,737
人件費	32,810,236	16,800,143	743,376	495,913	210,758	715,906	51,776,335	-	51,776,335
一般管理費	2,896,856	413,804	9,630	15,620	19,637	11,143	3,366,693	-	3,366,693
財務費用	227,697	918,185	2,011	8	21,079	-	1,168,982	-	1,168,982
雑損	46,288	30,179	-	-	-	-	76,467	-	76,467
小計	58,538,480	42,828,221	1,761,408	1,294,772	1,961,683	1,891,807	108,276,372	-	108,276,372
業務収益									
運営費交付金収益	29,340,372	7,318,311	1,071,356	711,049	1,721,484	879,411	41,041,986	-	41,041,986
学生納付金収益	9,688,623	-	-	-	9	-	9,688,633	-	9,688,633
附属病院収益	-	34,905,237	-	-	-	-	34,905,237	-	34,905,237
受託研究等収益	6,663,612	462,416	500,751	343,423	48,977	807,558	8,826,740	-	8,826,740
受託事業等収益	451,222	44,967	-	2,500	280	2,776	501,745	-	501,745
寄附金収益	2,478,776	310,866	30,653	55,594	6,192	63,012	2,945,096	-	2,945,096
財務収益	16,310	-	-	-	-	1	16,311	-	16,311
雑益	2,468,455	348,262	46,699	176,883	27,406	114,819	3,182,525	-	3,182,525
その他	7,273,830	1,166,418	166,654	104,448	118,871	204,812	9,035,035	-	9,035,035
小計	58,381,203	44,556,480	1,816,115	1,393,899	1,923,220	2,072,391	110,143,312	-	110,143,312
業務損益	▲ 157,276	1,728,259	54,706	99,127	▲ 38,462	180,584	1,866,939	-	1,866,939
土地	149,932,384	20,964,107	7,588,130	1,033,096	325,813	2,587,494	182,431,027	-	182,431,027
建物	74,295,240	41,668,629	1,615,160	987,388	296,651	777,964	119,641,033	-	119,641,033
構築物	8,748,715	1,366,821	0	15,695	867	8,768	10,140,867	-	10,140,867
その他	56,247,228	15,097,563	587,644	726,572	995,833	865,060	74,519,904	16,221,850	90,741,754
帰属資産	289,223,569	79,097,121	9,790,935	2,762,752	1,619,166	4,239,287	386,732,832	16,221,850	402,954,683

注)1 セグメント区分は業務内容に応じて区分しています。

注)2 帰属資産のうち、法人共通は、各セグメントに配賦しなかった資産であり、その内容は現金及び預金(当座預金・普通預金)16,221,850千円です。

注)3 各セグメント別の目的積立金等の取り崩しを財源とする費用の発生額は次のとおりです。

(単位:千円)

	学部・学府 ・研究院等	附属病院	応用力学研究所	生体防御 医学研究所	情報基盤研究 開発センター	先導物質 化学研究所	合計
目的積立金の取り崩しを財源とする費用の発生額	9,569	-	-	-	-	-	9,569
前中期目標期間繰越積立金の取り崩しを財源とする費用の発生額	0	-	-	-	-	-	0

注)4 各セグメント別の減価償却費、損益外減価償却相当額、損益外減損損失等相当額、損益外利息費用相当額及び損益外除売却差額相当額、並びに引当外賞与増加見積額及び引当外退職給付増加見積額は次のとおりです。

(単位:千円)

	学部・学府 ・研究院等	附属病院	応用力学研究所	生体防御 医学研究所	情報基盤研究 開発センター	先導物質 化学研究所	合計
減価償却費	5,772,092	5,404,860	367,162	158,630	718,216	457,097	12,878,061
損益外減価償却相当額	5,574,703	179,652	88,653	193,502	38,815	79,974	6,155,301
損益外減損損失等相当額	0	1,335	-	-	-	-	1,335
損益外利息費用相当額	3,100	118	-	-	-	-	3,218
損益外除売却差額相当額	▲ 37,400	▲ 72,795	-	▲ 4,154	-	-	▲ 114,350
引当外賞与増加見積額	▲ 15,676	11,781	▲ 468	2,755	1,642	▲ 233	▲ 197
引当外退職給付増加見積額	▲ 304,892	222,766	▲ 22,487	▲ 33,546	20,267	▲ 4,367	▲ 122,260

注)5 附属病院セグメントにおける運営費交付金収益は、附属病院に関し国が予算積算した運営費交付金を収益化した場合の相当額と▲302,399千円差額があります。

これは国の予算積算額のうち中期目標・中期計画の達成並びに減収等、不測の事態に対処するための経費として拠出したこと等によるものです。

附属病院に関し国が予算積算した運営費交付金8,764,478千円のうち、7,620,711千円は収益化額、146,100千円は資産の取得、997,666千円は業務達成基準適用事業における業務未実施分として次年度以降へ繰越します。

注)6 当事業年度から、国立大学法人九州大学業務達成基準取要項に基づき、総長が指定した事業について業務達成基準を採用しております。

これに伴い、従来の期間進行基準によった場合に比べ、学部・学府・研究院等セグメントの運営費交付金収益及び業務損益が681,646千円減少し、また、附属病院セグメントの運営費交付金収益及び業務損益が997,666千円減少しております。

(20) 寄附金の明細

(単位:千円, 件)

区 分	当 期 受 入 額	件 数	摘 要
学部・学府・研究院等	4,749,158 (1,446,069)	40,585 (38,124)	注)
その他	1,207,443 (541,991)	1,112 (495)	注)
合 計	5,956,601 (1,988,060)	41,697 (38,619)	

注) ()は現物寄附によるもので、内数として記載しております。

(21) 受託研究の明細

(単位:千円)

区 分	期首残高	当期受入額	受託研究等収益	期末残高
学部・学府・研究院等	1,402,819	4,500,206	5,157,571	745,454
病院	335,853	358,326	458,748	235,431
その他	437,744	989,603	1,211,972	215,374
合 計	2,176,417	5,848,135	6,828,292	1,196,260

(22) 共同研究の明細

(単位:千円)

区 分	期首残高	当期受入額	受託研究等収益	期末残高
学部・学府・研究院等	328,705	1,498,218	1,506,041	320,883
その他	38,206	493,559	492,406	39,359
合 計	366,912	1,991,777	1,998,447	360,242

(23) 受託事業等の明細

(単位:千円)

区 分	期首残高	当期受入額	受託事業等収益	期末残高
学部・学府・研究院等	50,788	438,505	451,222	38,072
その他	5,038	51,410	50,523	5,925
合 計	55,827	489,915	501,745	43,997

(24) 科学研究費補助金の明細

(単位:千円, 件)

種 目	当期受入	件 数	摘 要
文科省科学研究費補助金	(5,386,795)	2,519	
	1,516,496	2,204	
学術創成研究費	(2,000)	1	
	600	1	
基盤研究(A)	(814,864)	151	
	246,315	150	
基盤研究(B)	(1,144,386)	487	
	343,671	488	
基盤研究(C)	(651,955)	700	
	195,612	700	
基盤研究(S)	(344,822)	26	
	103,446	26	
研究成果公開促進費	(15,100)	7	
	-	-	
若手研究(A)	(263,658)	51	
	79,097	51	
若手研究(B)	(451,080)	360	
	135,324	360	
若手研究(S)	(61,600)	5	
	18,480	5	
研究活動スタート支援	(46,222)	44	
	13,867	44	
奨励研究	(1,300)	4	
	-	-	
新学術領域研究	(910,166)	139	
	273,022	139	
挑戦的萌芽研究	(288,632)	241	
	86,244	238	
特定領域研究	(133,129)	25	
	-	-	
特別研究員奨励費	(188,648)	274	
	-	-	
特別研究促進費	(2,543)	2	
	-	-	
特別推進研究	(66,686)	2	
	20,815	2	
産業技術研究助成事業助成金	(108,850)	8	
	32,655	8	
厚生労働省科学研究費補助金	(857,543)	147	
	287,519	35	
環境省科学研究費補助金	(34,878)	7	
	7,769	5	
建設技術研究開発費補助金	(4,240)	2	
	1,232	2	
最先端研究助成基金助成金	(85,100)	13	
	25,530	2	
その他の補助金	(32,510)	17	
	-	-	
合 計	(6,509,917)	2,713	
	1,871,202	2,256	

注) 当期受入額は科学研究費補助金の間接経費相当額を記載しております。また()は直接経費相当で外数にて記載しております。

(25) 上記以外の主な資産、負債、費用及び収益の明細**1) 現金及び預金**

(単位:千円)

区 分	金 額	摘 要
現 金	13,541	
預 金	16,758,308	
計	16,771,850	

預金の内訳

(単位:千円)

金融機関名・支店名	預金種別	金 額	摘 要
西日本シティ銀行・箱崎支店	当座預金	2,140,123	
福岡銀行・箱崎支店	当座預金	1,095,249	
三井住友銀行・福岡支店	当座預金	170,670	
三菱東京UFJ銀行・福岡支店	当座預金	170,026	
西日本シティ銀行・箱崎	普通預金	4,532,569	
三井住友銀行・福岡支店	普通預金	4,304,585	
福岡銀行・箱崎支店	普通預金	3,290,013	
三菱東京UFJ銀行・福岡支店	普通預金	361,937	
大分銀行・荘園支店	普通預金	125,900	
あおぞら銀行・福岡支店	定期預金	550,000	
その他	当座預金	17,059	
その他	普通預金	174	
計		16,758,308	

2) 国立大学財務・経営センター債務負担金

(単位:千円)

区 分	期首残高	当期増加	当期減少	期 末 残 高	平均利率(%)	償還期限	摘 要
国立大学財務・経営センター債務負担金	27,961,557	-	3,166,396	24,795,161 (2,725,138)	1.79	平成40年9月29日	注)1、注)2

注)1 ()は内数で、一年以内償還予定額であります。

注)2 平均利率は、加重平均利率を記載しております。

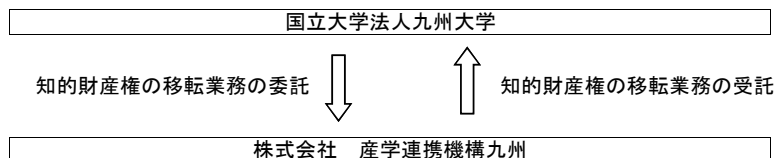
(26) 特定関連会社

1) 株式会社 産学連携機構九州

① 特定関連会社の概要

名称	株式会社 産学連携機構九州	
業務の概要	1. 大学等の研究成果を産業技術として企業に移転（以下「技術移転」と言う）する業務 2. 技術移転に必要な共同研究、受託研究その他の研究連携を仲介する業務 3. 技術移転に関する研究情報を提供する業務 4. 技術移転に関する受託研究・調査、並びにコンサルティング業務 5. 技術相談、技術研修会、研究者紹介その他技術移転に必要な役務を提供する業務 6. 大学等が実施する研究・教育・社会貢献事業を支援する業務 7. 産学官連携に関連する研究・調査の受託並びにコンサルティング業務 8. 大学等の研究成果を活用した、企業の経営戦略立案、その生産性向上、並びにその他企業経営全般に関する情報提供サービス、分析・診断サービス及びコンサルティング業務 9. 大学等の研究成果を活用した、人材育成、研修プログラムの開発及び企画・運営業務 10. 大学等の研究成果の事業化を支援する業務 11. 大学等の研究成果を活用した製品の販売 12. 出版物および電子コンテンツ（電子媒体情報）の製作及び販売 13. 情報システム、コンピュータネットワークシステム、ソフトウェア、ハードウェア及びデータベースの企画、設計、開発、製作、販売、構築管理、保守及び運用に関する業務 14. コンピュータのソフトウェア、ハードウェアの販売、リース及び賃貸 15. 労働者派遣業、有料職業紹介業 16. 前各号に付帯する一切の事業	
国立大学法人との関係	1. 知的財産権移転業務の受託 2. 施設の賃借	
役職	役員氏名	国立大学法人での（最終）職名
代表取締役社長 取締役 取締役 取締役 取締役 取締役 取締役 取締役 取締役 取締役 取締役 取締役 取締役 監査役	坂本 剛 水口 敬司 川原 正孝 小幡 修 坂口 盛一 光富 彰 井手 修 馬場崎 紀文 中尾 和毅 内藤 誠二 永島 英夫 安浦 寛人 永田 晃也 本郷 譲	九州大学大学院医学研究院 教授 九州大学先端物質化学研究所 所長 九州大学理事・副学長 九州大学大学院経済学研究院 教授

特定関連会社と国立大学法人の取引関連図



② 特定関連会社の財務状況

決算月	平成24年3月						(単位：千円)
資産	負債	資本金	剰余金	売上高	経常損益	当期純損益	
128,779	57,904	10,000	60,874	231,942	26,910	15,869	

③ 特定関連会社の基本財産等の状況

国立大学法人が保有する特定関連会社の株式について、所有株式数、取得価額及び貸借対照表計上額（前事業年度末からの増加額及び減少額を含む）

銘柄	前事業年度貸借対照表計上額	当期増加額	当期減少額	貸借対照表計上額	所有株式数	取得価額
株式会社 産学連携機構九州	18,547	-	-	18,547	200	18,547

④ 特定関連会社との取引の状況

(単位：千円)

特定関連会社に対する債権債務の明細	債権	その他未収金	4,997
	債務	未払金	1,459
特定関連会社に対する債務保証の明細	-		
特定関連会社の総売上高	231,942		
上記総売上高のうち九州大学の発注額	60,367		
(内訳) 競争契約	-		
企画競争・公募	-		
競争性のない随意契約	60,367		
	(単位：%)		
	26.02		
	100.00		

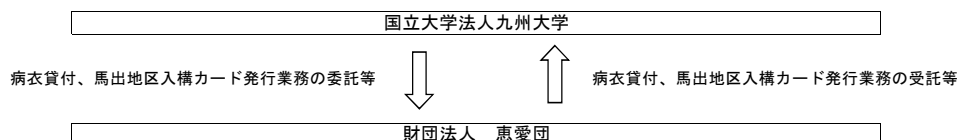
(27) 関連公益法人等

1) 財団法人 恵愛団

① 関連公益法人等の概要

名称	財団法人 恵愛団	
業務の概要	1. 医学研究の奨励及び助成 2. 患者の慰藉及び救恤 3. 職員及び学生に対する学事研修等に対する奨励及び福利厚生 4. 入院療養に必要な諸施設についての便宜の供与 5. 患者、職員及び学生に対し諸用品の供給	
国立大学法人との関係	1. 病衣貸付 2. 馬出地区入構カード発行業務の受託 3. 施設の貸借	
役員	役員氏名	国立大学法人での（最終）職名
理事長	稗田 清之	九州大学ユーザーサイエンス機構 研究企画支援部研究支援室 室長
常務理事	松尾 稔	九州大学大学院医学系研究科 教授
理事	市花 晃	
理事	仁保 喜之	九州大学大学院医学研究院 教授
理事	高橋 成輔	九州大学大学院医学研究院 教授
理事	白木 勝義	
監事	砂川 賢二	
監事	寺崎 勲	

関連公益法人等と国立大学法人の取引関連図



② 関連公益法人等の財務状況

決算月			平成23年3月			(単位：千円)						
資産	負債	正味財産	事業活動収支の部			投資活動収支の部			財務活動収支の部			当期 収支差額
			事業活動収入	事業活動支出	事業活動収支差額	投資活動収入	投資活動支出	投資活動収支差額	財務活動収入	財務活動支出	財務活動収支差額	
A	B	C=A-B	D	E	F=D-E	G	H	I=G-H	J=C+F+I			
1,160,345	258,203	902,142	1,649,253	1,699,122	▲ 49,868	14,913	13,518	1,394	-	-	-	▲ 48,474

一般正味財産増減の部									
収益	収益の内訳		費用	費用の内訳			当期 増減額	一般正味 財産 期首残高	一般正味 財産 期末残高
	受取 補助金等	その他の 収益		事業費	管理費	その他の 費用			
A	B	C=A-B	D	E=C+D					
1,731,558	-	1,731,558	1,782,290	1,676,602	53,227	52,460	▲ 50,732	952,874	902,142

(単位：千円)

指定正味財産増減の部							正味財産 期末残高
収益	収益の内訳		費用等	当期 増減額	指定正味 財産 期首残高	指定正味 財産 期末残高	
	受取 補助金等	その他の 収益					
F			G	H=F-G	I	J=H+I	K=E+J
-	-	-	-	-	-	-	902,142

③ 関連公益法人等の基本財産等の状況

出えん、抛出、寄附等の明細	該当なし
会費、負担金等の明細	該当なし

④ 関連公益法人等との取引の状況

(単位：千円)

関連公益法人等に対する債権債務の明細	債権	17,192	(単位：%)
	債務	5,451	
関連公益法人等に対する債務保証の明細	その他未収金	-	
関連公益法人の事業収入額	未払金	-	
関連公益法人の事業収入額		1,649,253	
上記事業収入額のうち九州大学の発注額		45,420	2.75
(内訳) 競争契約		27,849	61.31
企画競争・公募		-	-
競争性のない随意契約		17,571	38.69

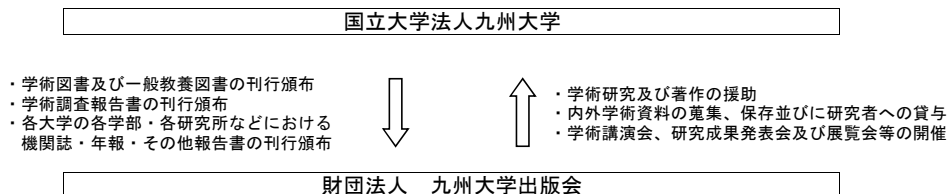
注) 本学の財務諸表提出日現在において、当該法人の平成23事業年度決算が確定していないため、②～④については、平成22事業年度の内容を記載しています。

2) 財団法人 九州大学出版会

① 関連公益法人等の概要

名称	財団法人 九州大学出版会	
業務の概要	1. 学術研究及び著作の援助 2. 内外学術資料の蒐集、保存並びに研究者への貸与 3. 学術講演会、研究成果発表及び展覧会等の開催 4. 学術図書及び一般教養図書の刊行頒布 5. 学術調査報告書の刊行頒布 6. 各大学の各学部・各研究所などにおける機関誌・年報・その他研究報告書の刊行頒布 7. その他前条の目的を達成するために必要な事業	
国立大学法人との関係	1. 施設の貸借 2. 出版に際しての製造、販売	
役職	役員氏名	国立大学法人での（最終）職名
理事長	五十川 直行	九州大学大学院法学研究院 教授
常務理事	神寶 秀夫	九州大学大学院人文科学研究院 教授
常務理事	前田 勝正	九州大学大学院歯学研究院 教授
常務理事	多田 内 修	九州大学大学院農学研究院 教授
理事	高野 信治	九州大学大学院比較社会文化研究院 教授
理事	吉本 圭一	九州大学大学院人間環境学研究院 教授
理事	大下 丈平	九州大学大学院経済学研究院 教授
理事	徳見 道夫	九州大学大学院言語文化研究院 教授
理事	関谷 博	九州大学大学院理学研究院 教授
理事	小池 正夫	九州大学大学院数理学研究院 教授
理事	笹栗 俊之	九州大学大学院医学研究院 教授
理事	黒瀬 等	九州大学大学院薬学研究院 教授
理事	大塚 久哲	九州大学大学院工学研究院 教授
理事	土居 義岳	九州大学大学院芸術工学研究院 教授
理事	岡田 龍雄	九州大学大学院システム情報科学研究院 教授
理事	中島 英治	九州大学大学院総合理工学研究院 教授
理事	新川 和夫	九州大学応用力学研究所 教授
理事	上垣 彰	
理事	黄 完晟	
理事	坂梨 正雄	
監事	西山 芳喜	九州大学大学院法学研究院 教授
監事	丸田 起大	九州大学大学院経済学研究院 准教授

関連公益法人等と国立大学法人の取引関連図



② 関連公益法人等の財務状況

決算月	平成 2 4 年 3 月		(単位：千円)									
資産	負債	正味財産	事業活動収支の部			投資活動収支の部			財務活動収支の部			当期 収支差額
			事業活動 収入	事業活動 支出	事業活動収 支差額	投資活動 収入	投資活動支 出	投資活動 収支差額	財務活動収 入	財務活動 支出	財務活動 収支差額	
			A	B	C=A-B	D	E	F=D-E	G	H	I=G-H	J=C+F+I
86,766	40,953	45,813	98,415	96,649	1,766	-	-	-	-	-	-	1,766

(単位：千円)

一般正味財産増減の部									
収益	収益の内訳		費用	費用の内訳			当期増減額	一般正味財産期首残高	一般正味財産期末残高
	受取補助金等	その他の収益		事業費	管理費	その他の費用			
A			B				C=A-B	D	E=C+D
108,584	37,815	70,768	100,622	98,639	218	1,764	7,961	27,851	35,813

指定正味財産増減の部							正味財産期末残高
収益	収益の内訳		費用等	当期増減額	指定正味財産期首残高	指定正味財産期末残高	
	受取補助金等	その他の収益					G
F							K=E+J
-	-	-	-	-	10,000	10,000	45,813

③関連公益法人等の基本財産等の状況

(単位：千円)

	区 分	金 額
出えん、抛出、寄附等の明細	該当なし	-
会費、負担金等の明細	会 費	2,500

④関連公益法人等との取引の状況

(単位：千円)

関連公益法人等に対する債権債務の明細	債権	その他未収金	
	債務	未払金	
関連公益法人等に対する債務保証の明細			-
関連公益法人の事業収入額			98,415
上記事業収入額のうち九州大学の発注額			19,571
(内訳) 競争契約			-
企画競争・公募			-
競争性のない随意契約			19,571
			19,571

(単位：%)

19.88

-

-

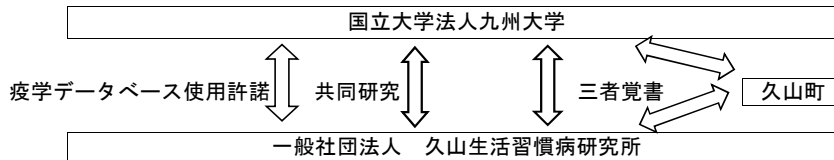
100.00

3)一般社団法人久山生活習慣病研究所

①関連公益法人等の概要

名称	一般社団法人 久山生活習慣病研究所	
業務の概要	1. 久山町臨床疫学研究の支援及びその他の臨床疫学研究の受託 2. 地域住民の健康づくり 3. 科学的根拠に基づく医療と予防医学の推進 4. 研究成果の事業化、産業化 5. 国際的科学技术交流と共同研究の推進 6. 知的財産権、その他の権利の調査、権利化の支援、適切な権利行使 7. 医学教育、患者教育、健康指導、健康管理コンサルティング 8. 人材の養成、派遣 9. その他本研究所の目的を達成するために必要な事業	
国立大学法人との関係	1. 九州大学・久山町との三者覚書 2. 共同研究 3. 疫学データベース使用許諾	
役職	役員氏名	国立大学法人での（最終）職名
代表理事	尾前 照雄	九州大学医学部 教授
副代表理事	久芳 菊司	
副代表理事・常務理事	清原 裕	九州大学大学院医学研究院 教授
副代表理事	北園 孝成	九州大学大学院医学研究院 教授
理事	有川 節夫	九州大学総長
理事	飯田 三雄	九州大学大学院医学研究院 教授
理事	井手 義雄	
理事	岩城 徹	九州大学大学院医学研究院 教授
理事	上野 道雄	九州大学医学部 講師
理事	小田 義直	九州大学大学院医学研究院 教授
理事	梶山 千里	九州大学総長
理事	鎌田 迪貞	
理事	久保 千春	九州大学病院長
理事	佐伯 久雄	
理事	佐渡島 省三	九州大学医学部 助教授
理事	田中 健蔵	九州大学長
理事	田平 武	名古屋大学大学院医学研究科 教授
理事	中野 昌弘	
理事	松田 峻一良	
監事	木下 康一	
監事	中西 裕二	

関連公益法人等と国立大学法人の取引関連図



②関連公益法人等の財務状況

決算月	平成24年3月			(単位：千円)									
資産	負債	正味財産	事業活動収支の部			投資活動収支の部			財務活動収支の部			当期 収支差額 J=C+F+I	
			事業活動 収入 A	事業活動 支出 B	事業活動 収支差額 C=A-B	投資活動 収入 D	投資活動 支出 E	投資活動 収支差額 F=D-E	財務活動 収入 G	財務活動 支出 H	財務活動 収支差額 I=G-H		
147,893	55,837	92,055	157,985	118,637	39,347	-	-	-	44	-	44	39,392	

(単位：千円)

一般正味財産増減の部									
収益	収益の内訳		費用	費用の内訳			当期増減額	一般正味財産期首残高	一般正味財産期末残高
	受取補助金等	その他の収益		事業費	管理費	その他の費用			
158,030	-	158,030	118,637	96,089	15,188	7,360	39,392	52,663	92,055

指定正味財産増減の部							正味財産期末残高
収益	収益の内訳		費用等	当期増減額	指定正味財産期首残高	指定正味財産期末残高	
	受取補助金等	その他の収益					
-	-	-	-	-	-	-	92,055

③関連公益法人等の基本財産等の状況

出えん、抛出、寄附等の明細	該当なし
会費、負担金等の明細	該当なし

④関連公益法人等との取引の状況

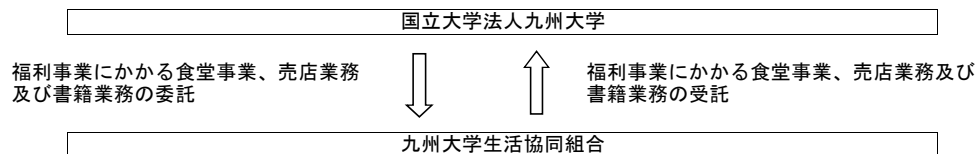
(単位：千円)

関連公益法人等に対する債権債務の明細	債権	其他未収金	-
	債務	未払金	-
関連公益法人等に対する債務保証の明細			-
関連公益法人の事業収入額		157,985	(単位：%)
上記事業収入額のうち九州大学の発注額		-	-
(内訳) 競争契約		-	-
企画競争・公募		-	-
競争性のない随意契約		-	-

4)九州大学生協同組合
①関連公益法人等の概要

名称	九州大学生協同組合	
業務の概要	1. 組合員の生活に必要な物資を購入し、これに加工し又は生産して組合員に供給する事業 2. 組合員の生活に有用な協同施設を設置し、組合員に利用させる事業 3. 組合員の生活の改善及び文化の向上を図る事業 4. 組合員の生活の共済を図る事業 5. 組合員及び組合従業員の組合事業に関する知識の向上を図る事業 6. 組合員のための旅行業法に基づく旅行業に関する事業 7. 組合員のための宅地建物取引業法に基づく宅地建物取引業に関する事業 8. 組合員のための保険業法に基づく保険代理店業 9. 上記事業に附随する事業	
国立大学法人との関係	1. 学生及び教職員等に対する福利事業 2. 食堂事業、売店業務及び書籍業務の受託 3. 施設等の賃借	
役職	役員氏名	国立大学法人での(最終)職名
理事長	矢原 徹一	九州大学大学院理学研究院 教授
副理事長	寺田 善博	九州大学大学院歯学研究院 教授
専務理事	巢内 秀則	
常務理事	野上 佳則	
常任理事	出水 薫	九州大学大学院法学研究院 教授
常任理事	田中 利弥	
常任理事	内野 貴大	
常任理事	三浦 巧貴	
常任理事	矢野 愛美	
理事	淵田 吉男	九州大学基幹教育院 教授
理事	飯田 健一郎	九州大学大学院医学研究院 助教
理事	志賀 勉	九州大学大学院人間環境学研究院 講師
理事	佐藤 剛史	九州大学大学院農学研究院 助教
理事	茂木 孝一	九州大学大学院総合理工学研究院 助教
理事	岡本 正子	九州大学工学部等事務部教務課 職員
理事	高向 真美	
理事	熊谷 美由紀	
理事	藤村 歩美	
理事	今田 勇輝	
理事	山口 貴大	
理事	澤山 拓斗	
理事	松岡 藍	
理事	井手 佑人	
理事	山本 健	
理事	小林 睦生	
代表監事	折田 悦郎	九州大学大学文書館 教授
監事	藤原 学	九州大学大学院理学研究院 助教
監事	杉山 吉隆	九州大学学務部学生生活課 課長
監事	海老原 悠	
監事	西村 和馬	

関連公益法人等と国立大学法人の取引関連図



②関連公益法人等の財務状況

決算月		平成24年2月		(単位：千円)						
資産	負債	資本	収益 A	収益の内訳		費用 B	費用の内訳			当期 損益 C=A-B
				受取 補助金等	その他の 収益		事業費	管理費	その他の 費用	
575,087	539,517	35,570	2,814,719	-	2,814,719	2,785,702	2,103,048	677,505	5,148	29,016

③関連公益法人等の基本財産等の状況

出えん、抛出、寄附等の明細	該当なし
会費、負担金等の明細	該当なし

④関連公益法人等との取引の状況

(単位：千円)

関連公益法人等に対する債権債務の明細	債権	8,140
	債務	138,220
関連公益法人等に対する債務保証の明細	未払金	-
関連公益法人の事業収入額		2,814,719
上記事業収入額のうち九州大学の発注額		771,790
(内訳) 競争契約		27.41
企画競争・公募		-
競争性のない随意契約		100.00

(単位：%)