

受験期間

2021年8月21日(土)～9月3日(金)

TOEIC® Listening & Reading IPテスト(オンライン)の テスト時間は1時間です。スコアは試験終了直後に表示されます。

※マークシート方式で実施するTOEIC® Listening & Reading Test(公開テストおよびIPテスト)についてはテスト時間の変更はございません。

※テスト画面上の名称はTOEIC® Listening & Reading Test Multi-Stage Adaptive Versionになります。

TOEIC® Listening & Reading IPテスト(オンライン)の概要



Listening

45問／約25分間
5～495点



Reading

45問／37分間
5～495点

90問／約1時間
10～990点
(スコアは5点刻み)

スコアの意味はマークシート方式と同じです

※テスト結果にAbilities Measured(項目別正答率)は含まれません。

TOEIC® Listening & Reading IPテスト(オンライン)では、CAT(Computer Adaptive Test)の仕組みを取り入れています。

◆CAT(Computer Adaptive Test)とは

受験者の能力に合わせて、出題するテスト問題を変化させていく適応型のテストシステムです。CATでは、各受験者の能力に応じた難易度の問題のみを用いて能力測定が行われます。そのため、一般的に、紙で実施されるテストよりも少ない問題数(=短時間)で受験者の能力(スコア)を算出することが可能になります。

TOEIC® Listening & Reading IPテスト(オンライン)の問題構成

TOEIC® Listening & Reading IPテスト(オンライン)では、リスニング・リーディング各セクションについて、UNIT ONEで共通の問題セット(25問)が出題され、UNIT TWOで、UNIT ONEの正誤状況に応じて、受験者ごとに異なる問題セット(20問)が出題されます。

| UNIT | Name of each part | パート名 | 問題数 |
|---------------------------|---|---------|-----|
| リスニングセクション (約25分間) | | | |
| UNIT ONE | Photographs | 写真描写問題 | 3 |
| | Question-Response | 応答問題 | 4 |
| | Conversations (with and without a visual image) | 会話問題 | 9 |
| | Talks (with and without a visual image) | 説明文問題 | 9 |
| UNIT TWO | Question-Response | 応答問題 | 5 |
| | Conversations (with and without a visual image) | 会話問題 | 9 |
| | Talks (with and without a visual image) | 説明文問題 | 6 |
| リーディングセクション (37分間) | | | |
| UNIT ONE (約23分間) | Incomplete Sentences | 短文穴埋め問題 | 5 |
| | Text Completion | 長文穴埋め問題 | 4 |
| | Reading Comprehension | 読解問題 | 16 |
| UNIT TWO (約14分間) | Incomplete Sentences | 短文穴埋め問題 | 7 |
| | Text Completion | 長文穴埋め問題 | 4 |
| | Reading Comprehension | 読解問題 | 9 |

※同一名称パートの問題形式は同じです。

※UNIT ONEで時間が余った状態でUNIT TWOに進んでも、UNIT ONEの余り時間はUNIT TWOに繰り越されません。

※リーディングセクションでは(リスニングセクションは不可)、各UNITのテスト時間内であれば、一度解答した問題の確認・修正等が可能です。
ただし、UNIT TWOに進んだ後、UNIT ONEに戻ることはできません。

TOEIC® Listening & Reading IPテスト(オンライン)受験のしおり

◆ 受験にあたっての注意事項

1. 受験は24時間可能です。「テスト実施終了日」までに必ず受験を終了してください。
2. 音声を使用した問題が出題されますので、必要に応じてヘッドフォンやイヤホンをご準備ください。
3. 試験時間を満了したもの（タイマーのカウントダウンがゼロになったもの）および“Finish Test”を押下したものを試験終了とみなします。
※スコア表示画面まで進まずにブラウザを閉じた場合、採点されませんのでご注意ください。
4. PCの動作環境について、以下の条件をご確認ください。

| OS | ブラウザ | その他 |
|---|--|---|
| <ul style="list-style-type: none"> ・Windows 8.1 (32 or 64bit版) ・Windows 10 (64-bit のみ) | <ul style="list-style-type: none"> ・Microsoft Internet Explorer 11 ・Google Chrome ・Microsoft Edge | <モニタの解像度> 解像度1024×768以上、14インチ以上のモニタを推奨 <ネットワーク環境> LAN：各コンピュータに100Mbps WiFi：54 Mbps 以上。1アクセスポイントにつき12台まで |
| <ul style="list-style-type: none"> ・macOS 10.14 Mojave ・macOS 10.15 Catalina ・macOS 11 Big Sur | <ul style="list-style-type: none"> ・Google Chrome ※Safariは対応していません | |

※Windows/Microsoft Edge, macOS/Google Chromeについては、テスト開発元のEducational Testing Service (ETS)が指定するSystem Requirementsには含まれておりませんが、IIBCが行った動作検証により問題なく動作することを確認しております。



【Macで受験する場合】：試験受験において、「Google Chrome」が受験可能なブラウザ（左のアイコン）です。パソコンにインストールされていない場合は、「Google Chrome」のブラウザを事前にダウンロードして、インストールしておいてください。
 ダウンロードサイトURL：<https://www.google.co.jp/chrome/>

5. iPadの動作環境について、以下の条件をご確認ください。なお、**スマートフォンでの受験はできません。**
 ※iPadでご受験される際は専用の**アプリのインストール**が必要です。ご利用される場合は、巻末のアプリインストール手順を参照ください。

| モデル | OS | その他 |
|--|---|---|
| <ul style="list-style-type: none"> ・iPad 第4世代以降 ・iPad Air 2以降 ・iPad Pro 第3世代以降 ※iPad miniについてはモニタサイズが小さいため推奨していません。 ※上記以前のモデルについては動作検証をしておりません。 | <ul style="list-style-type: none"> ・iOS 10.2以降 | <モニタ> 解像度 1024×768以上を推奨 <ネットワーク環境> WiFi ※4G等モバイル回線での受験はお控えください。 |

6. TOEIC Listening & Reading IPテスト(オンライン)受験にあたっては「Authorizationコード」が必要です。受験者情報登録で入力したメールアドレス宛にAuthorizationコードを通知しますので、大切に保管してください。
7. 定期または緊急メンテナンスのため、受験できない場合がありますので、予めご了承ください。
8. テスト画面上の名称はTOEIC® Listening & Reading Test Multi-Stage Adaptive Versionになります。

◆ トラブル発生による中断、再開

受験中にPCの不具合などトラブルが発生した場合は、一旦ブラウザを閉じて受験を中断してください。

その後、受験を開始した手順と同様にサイトにアクセスし、Authorizationコードを入力してログインすると、“Resume Test”ボタンが表示されます。“Resume Test”ボタンを押下することで、中断したところからのテスト再開が可能です。

◆ 禁止行為

1. 第三者にAuthorization Codeを提供、譲渡、転売等を行う
2. 撮影、録画、録音、複写等を行う
3. 試験問題を漏洩させ、公開等を行う
4. 試験中に解答の援助を受ける等、不正受験を行う
5. 有害なプログラム等の送信を行う
6. 法令、公序良俗等に反する行為
7. その他、運営側に支障を与え、第三者の権利を不当に害する行為

◆ 免責事項

受験者側の機器、通信に起因する損害、また、TOEIC Bridge Listening & Reading IPテスト(オンライン)およびサイトに関する変更、停止、廃止に起因する損害について、運営側は一切の責任を負いません。

◆ 画面イメージ～テスト開始からテスト終了までの流れ～

ETS TOEIC ログアウト

利用規約 プライバシーポリシー

TOEIC® Listening & Reading IPテスト(オンライン)受験者サイト

受験者登録

必要事項ご入力の上登録ボタンを押してください。

氏名(姓(漢字) *

氏名(名(漢字) *

氏名(姓(カナ) *

氏名(名(カナ) *

氏名(姓(ローマ字) *

氏名(名(ローマ字) *

性別 * 男性 女性

生年月日 * 年 月 日

メールアドレス *

(確認用)

携帯電話のメールアドレスでご登録される場合のご注意:

ドメイン変更設定などをご利用の方は、「@ibc-ktbbs.org」を受信できるように設定してください。
URL付きメールを受信拒否設定されている方は、URL付きメールを受信できるように設定してください。
本サイトのメールが届いていない場合は「迷惑メール」に分類されている可能性がありますので、
その場合は「迷惑メールフォルダ」をご確認ください。

受験番号

所属コード

パスワード *

(確認用)

英数字から2種類以上、8文字以上16文字以下

個人情報の同意 * 個人情報の第三者提供に同意します。

【個人情報同意】

◆TOEIC L&R 団体特別受験制度 (P Institutional Program) (オンライン)、(以下「IPテスト(オンライン)」)の受験により取得した受験者の個人情報は TOEIC L&R IPテスト(オンライン)の実施・改善・採点・テスト結果の発行、TOEIC (P) Program 各種テストの利用状況の把握、テストプログラムの精査向上、英語能力向上のための資料作成、その他 協会事業・新規開発、業務利便性の向上、要請によるデータ加工・分析 (TOEIC Program 各種テストと合わせた加工・分析を

登録

ETS TOEIC ログアウト

利用規約 プライバシーポリシー

TOEIC® Listening & Reading IPテスト(オンライン)受験者サイト

受験者登録

登録はまだ完了していません。
以下内容に間違いがなければ、登録ボタンを押してください。

氏名(姓(漢字) 国際

氏名(名(漢字) 太郎

氏名(姓(カナ) コクワイ

氏名(名(カナ) タロウ

氏名(姓(ローマ字) HOKUSAI

氏名(名(ローマ字) TARO

性別 男性

生年月日 1979年1月9日

メールアドレス abode@ibc-ktbbs.org

受験番号 1234567890

所属コード 1234

パスワード *****

個人情報の同意 同意する

戻る 登録

ETS TOEIC ログアウト

利用規約 プライバシーポリシー

TOEIC® Listening & Reading IPテスト(オンライン)受験者サイト

受験者登録

受験者登録が完了しました。

ご登録いただいたメールアドレス宛に【受験者情報登録完了通知】を記録いたしました。

あなたのAuthorizationコードは

1234567

です。

1. 貴団体ご担当者より連絡された「TOEIC Listening & Reading IPテスト(オンライン) 受験者サイト」にアクセスしてください。

2. 必要事項を入力してください。

【各項目について】

■ 受験番号 / 所属コード

※ 受験番号：学生番号を入力してください

所属コード：空白

■ パスワード

テスト受験時に必要になります。

入力したパスワードは忘れずに控えてください。

※ 英数字から2種類以上、8文字以上16文字以下

3. 「個人情報の同意」について確認・同意の上、チェック欄に✓し、「登録」をクリック。

4. 登録内容を確認の上、再度「登録」をクリック。

5. Authorization Codeを確認し、忘れないようメモを取るなどして控えておいてください。

国際 太郎様

TOEIC Listening & Reading IPテスト (オンライン版) の受験者登録が完了しましたので下記ご連絡致します。

■ 試験実施について

試験期間：2018年**月**日～2018年**月**日

Authorization Code : *****

試験期間内に下記URLへアクセスし、Authorization Codeと設定したパスワードでログインしてください。
ログイン後、アンケートの入力が完了しますと、試験画面へ進めるようになります。
試験期間内に確實にご受験いただけますよう、よろしくお願いたします。

URL: <https://area18.smp.ne.jp/area/n/nasi/9mfqbk0qhlqm2/hikAfc/login.html>

受験者情報登録ページでご入力いただいた内容は上記ログイン後の画面より変更することも可能です。

テスト受験用URL

6. 受験者情報登録完了通知メールを確認してください。

ETS TOEIC ログアウト

利用規約 プライバシーポリシー

TOEIC® Listening & Reading IPテスト(オンライン)受験者サイト

ログイン

パスワード再発行はこちら

Authorization

パスワード

ログイン

7. 受験者情報登録完了通知メール記載のテスト受験用URLにアクセスし Authorization Codeとパスワードを入力、「ログイン」をクリック。

登録情報

| | |
|----------|--|
| 氏名(英字) | |
| 氏名(カナ) | |
| 氏名(ローマ字) | |
| 性別 | |
| 生年月日 | |
| メールアドレス | |
| 受験番号 | |
| 所属コード | |

登録情報更新

アンケート回答/試験実施

ETS TOEIC ログアウト

期間的 プライバシーポリシー

TOEIC® Program <IPテスト(オンライン)> 受験者サイト

アンケートフォーム

アンケート回答完了

アンケートの登録が完了しました。
受験の前に以下の受験のしおりにお読みください。

受験のしおり

【必ずお読みください】受験に関する注意事項のご案内

受験に関する注意事項
試験終了後、画面を離れると、ご自身のスコアが画面に表示されます。
スコア表示画面まで進まずにブラウザを閉じた場合は、スコアも表示されません。
必ず、スコア表示画面でスコアを確認してからブラウザを閉じてください。

受験し始めるご案内
Authorizationコードを使用、テストを開始してください。

<パソコンで受験する場合(推奨)>

受験のしおりに動作環境を確認の上、以下の受験するボタンをクリックしてください。

受験する

【注意事項】
Macの場合は、ブラウザはGoogle Chromeをお使いください。
Firefoxでは受験できません。
Google ChromeのOS11.0の場合にはGoogle Chromeをインストールし、9.1.0で受験してください。

<iPadで受験する場合>

以下のApp Storeへのリンク先から専用アプリをiPadにインストールした上で、専用アプリで受験してください。
Safariなどのブラウザでは受験できません。インストールの手順は「5/5」。

App Store からダウンロード

【注意事項】
iPhone/Android専用アプリのインストールは、iPadでの受験はできませんので、パソコンでの受験をお願いします。

8. 登録情報を確認の上、「アンケート回答/試験実施」をクリック。
※本ボタンはテスト実施開始日以降表示されます。

9. 「受験のしおり」の内容を必ず確認の上、「受験する」をクリック。
※タブレット (iPad) で受験される際はApp Storeのボタンをタップ。
巻末のアプリインストール手順をご覧ください。

ETS TOEIC

The TOEIC® Program

Log in with Authorization Code

Submit

TOEIC® LISTENING & READING TEST
The TOEIC® Listening and Reading Test
Assesses the English language listening and reading skills needed in the workplace.

TOEIC® SPEAKING & WRITING TEST
The TOEIC® Speaking and Writing Tests
Assesses English language speaking and writing proficiency in the workplace.

TOEIC® BRIDGED LISTENING AND READING TESTS
The Redesigned TOEIC® Bridged Listening and Reading Tests
Measure the listening, listening and reading English proficiency of basic to intermediate-level learners.

TOEIC® BRIDGED SPEAKING AND WRITING TESTS
The Redesigned TOEIC® Bridged Speaking and Writing Tests
Measure the speaking, speaking and writing English proficiency of basic to intermediate-level learners.

ETS TOEIC

You are logged in as Anonymous

ESIC

Start

TOEIC Listening and Reading Test - Single

Start Test

10. テスト受験サイト上で再度Authorization Codeを入力し、「SUBMIT」をクリック。

11. Start Testをクリック。

ETS TOEIC

TOEIC® Listening and Reading Test
Multi-stage Adaptive Version

Copyright © 2008 by Educational Testing Service. All rights reserved.
ETS, the ETS logo, and TOEIC are registered trademarks of Educational Testing Service.

Click on Continue to go on.

Continue

ETS TOEIC

Confidentiality Agreement

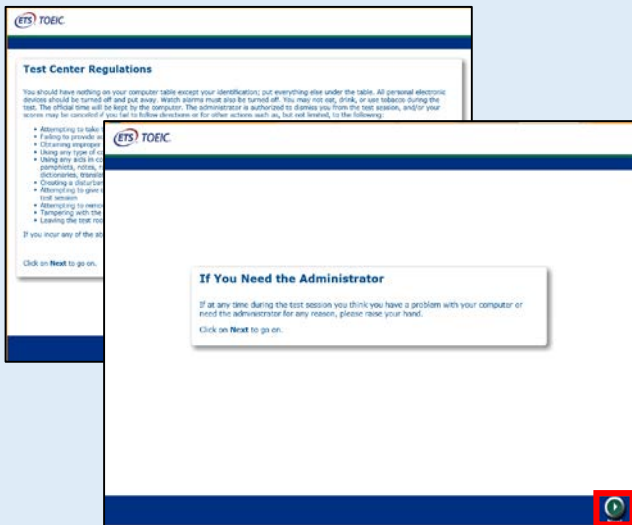
All parts of this test are confidential and owned by ETS. You are not permitted to check in, reproduce, copy, or in any way disseminate the test or part of it, or to use, reproduce or copy it in any way without the written consent of the copyright owner. ETS will not be held liable for any damages, including consequential damages, arising from the use of this test. If you have used or are using this test, you will not make money, copy, or in any way disseminate the test or part of it.

Yes

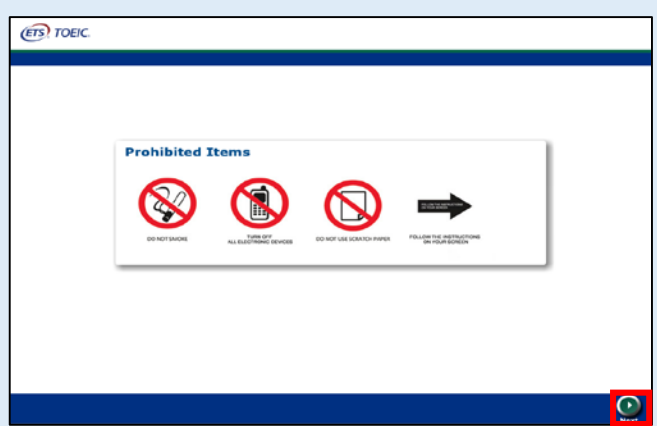
Now, click on the Next button in the bottom right-hand corner of your screen to go on to the test.

12. Continueをクリック。

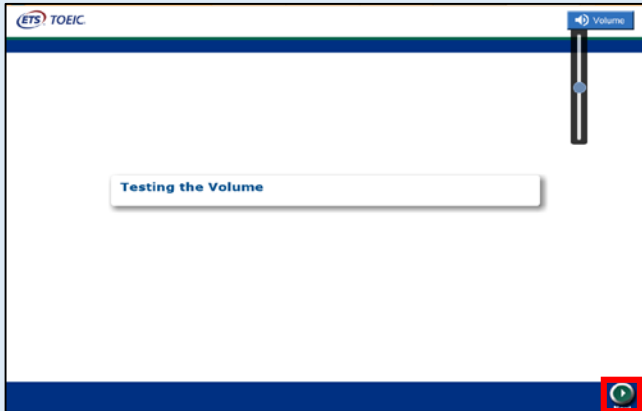
13. 表示されている遵守事項に同意の上「Yes」を選択し、Nextをクリック。



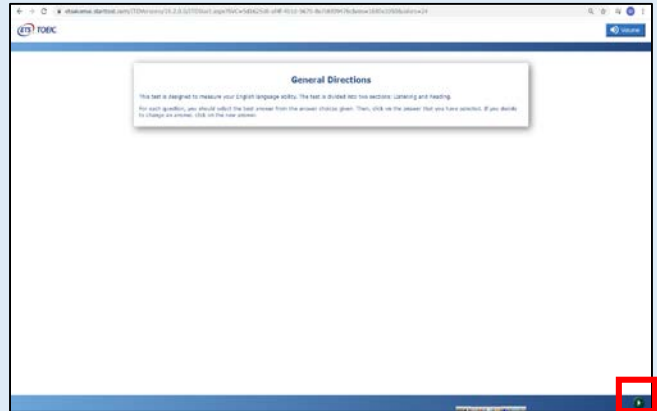
14. テストセンター実施等に関する説明が2画面表示されるのでNextをクリック。



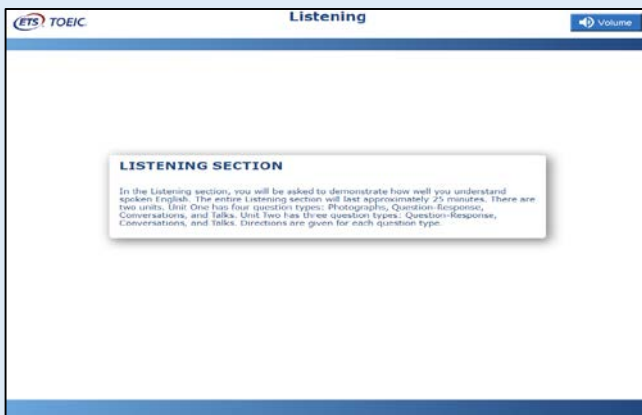
15. 禁止事項を確認しNextをクリック。



16. 右上のVolumeを押下しカーソルを上下させ希望の音量に調整後Nextをクリック。
※インターネット環境によっては、音声が出るまでに1~2分かかることがあります



17. テスト概要が音声で流れるので確認後Nextをクリック。



18. Listening Sectionが始まります。音声に従ってテストを進めてください。



19. テストがすべて終了すると下記画面が表示されます。「Next」をクリックし、テスト結果を確認してください。（次ページへ続く）

| Listening | Reading | Total |
|-----------|---------|-------|
| 5 | 5 | 10 |

These online scores are intended for your informational use only.
This page is not valid for transmission of scores to an institution.

20. スコアを確認し「Exit」で終了してください。

◆ Reading Sectionアイコン説明

| | |
|--|--|
| | Reading Section各UNITの“Incomplete Sentence” Directionページに進むとカウントダウンタイマーが画面右上に表示されます。表示される残り時間は、各UNITの残り時間となります。なお、タイマーが表示されてからカウントダウンが開始されます。タイマー表示前のページではカウントダウンしていません。Reading Section UNIT ONEのテスト時間が約23分、UNIT TWOが約14分のため、受験する回によってはタイマー表示直後の残り時間が23分／14分ちょうどにならないことがあります。 |
| | 白いチェックボックスをクリックすると、チェックマークが入り、後で確認したい問題にマークをつけることができます。UNIT TWOに進んだ後、UNIT ONEの問題を確認・修正等することはできません。 |
| | 各UNITの問題の一覧画面に移動することができます。Review画面詳細については次ページのReview画面説明をご確認ください。 |
| | Backボタンで一つ前の問題、Nextボタンで次の問題へ移動できます。 |

◆ Review画面説明

※Review画面はUNITごとになります。UNIT TWOに進んだ後、UNIT ONEの問題を確認・修正等することはできません。

※UNIT ONEで時間が余った状態でUNIT TWOに進んでも、UNIT ONEの余り時間はUNIT TWOに繰り越されません。

ETS TOEIC Reading Questions 26-45 of 45 00:13:45

Review
The table below shows you the questions you have answered, marked for review, or still need to answer.

Key
 ✓ = Answered
 ↗ = Marked for Review
 ! = Not Answered

| | | |
|---|----|---|
| ✓ | 26 | |
| ! | 27 | ↗ |
| ! | 28 | |
| | 29 | |
| ✓ | 30 | |
| ✓ | 31 | |
| ✓ | 32 | |
| ✓ | 33 | |
| ✓ | 34 | |
| ✓ | 35 | |









Next Unit

Answers All Questions Marked Review Not Answered Finish Test

UNIT ONEのReview画面では「Next Unit」と表示されます。




(次ページへ続く)

| | |
|---|--|
|  | 解答済みの問題番号に表示されます。 |
|  | 未解答の問題番号に表示されます。 |
|  | “Mark item for review”にチェックを入れた問題に表示されます。 |
|  | Reading Section各UNITの冒頭 (“Incomplete Sentences”のDirectionページ)に戻ります。 |
|  | “Mark item for review”にチェックが入っている最初の問題に戻ります。この状態で“Next”を押すことで“Mark item for review”にチェックが入っている問題のみを見直すことができます。 |
|  | 未解答の最初の問題に戻ります。この状態で“Next”を押すことで未解答の問題のみを見直すことができます。 |
|  | UNIT ONEのReview画面で表示されます。“Next Unit”を押した後に表示される“Finish Unit”を押すと、UNIT ONEのテスト時間内であってもUNIT TWOに進むことができます。ただし、UNIT TWOに進むと、UNIT ONEに戻ることはできなくなるのでご注意ください。 また、UNIT ONEで時間が余った状態でUNIT TWOに進んでも、UNIT ONEの余り時間はUNIT TWOに繰り越されません。 |
|  | UNIT TWOのReview画面で表示されます。試験終了時間が来る前に終了することができます。“Finish Test”を押すと、スコアが表示され、残り時間が余っていたとしても、テストの再開はできなくなりますのでご注意ください。 |

◆ 画面イメージ～テスト結果確認の流れ～

※結果確認開始日より約1ヶ月経過後、結果の確認ができなくなりますので、ダウンロードまたは印刷をして手元に保管ください。

| | |
|--|--|
| <p>◆ 重要 ◆ テスト結果取得通知 TOEIC Listening & Reading IPテスト (オンライン版)</p> <p>国際 太郎様</p> <p>TOEIC Listening & Reading IPテスト (オンライン) (申込番号OTLR000XXXX) につきまして、テスト結果のダウンロードが可能となりましたのでご連絡申し上げます。</p> <hr/> <p>■ 実施内容</p> <hr/> <p>Authorizationコード: XXXXXXX 受験期間: 20XX年XX月XX日～20XX年XX月XX日</p> <p>※ログインに必要なパスワードはテスト実施前にご自身で設定いただいたものです。 パスワードをお忘れの方は下記URLよりAuthorizationコードを入力してパスワード再発行手続きをしてください。</p> <p>URL: https://area18.smp.ne.jp/area/p/nasj9mfqbk0qhlgm2/hikAfc/login.html</p> <hr/> <p>■ テスト結果の確認手続きについて</p> <hr/> <p>◆ テスト結果確認開始日 20XX年XX月XX日 15時XX分XX秒</p> <p>TOEIC Listening & Reading IPテスト (オンライン) 受験者サイトへログインをして、テスト結果をご確認ください。</p> <p>【テスト結果確認方法】</p> <ol style="list-style-type: none"> 1. TOEIC Listening & Reading IPテスト (オンライン) 受験者サイト (https://area18.smp.ne.jp/area/p/nasj9mfqbk0qhlgm2/hikAfc/login.html) にアクセス 2. Authorizationコードとご自身で設定したパスワードでサイトへのログイン 3. 【テスト結果確認】をクリック <p><ダウンロード可能期間について> 上記テスト結果確認開始日より、翌月末までダウンロードが可能です。 この期間を経過した時点データは特定の個人を識別することができない統計データとして保管します。</p> |  |
| <p>1. テスト結果取得通知メールを確認してください。 ※テスト結果取得通知メールは、テスト受験翌日（10時頃）に、IIBCよりご、自身で登録したメールアドレスに送信いたします。 ※メール記載の「テスト結果確認開始日」より翌月末まで結果の確認が可能です。この期間を過ぎますと結果の確認ができなくなりますのでご注意ください。</p> | <p>2. TOEIC Listening & Reading IPテスト (オンライン) 受験者サイトにアクセスし、(https://area18.smp.ne.jp/area/p/nasj9mfqbk0qhlgm2/hikAfc/login.html) ご自身のAuthorization Codeとパスワードを入力後「ログイン」をクリック。 ※Authorization Codeはテスト結果取得通知メール内に記載されております。</p> |

TOEIC® Program <IPテスト(オンライン)> 受験者サイト

| | |
|-----------|--------------------------------|
| テスト種別 | TOEIC Listening & Reading Test |
| 申込番号 | OTLR000077 |
| 実施団体名 | アイ・アイ・ピーシー |
| テスト実施開始日 | 2019年6月20日 |
| テスト実施終了日 | 2019年6月20日 |
| 受験者情報登録時期 | 2019年6月20日 |

登録情報

| | |
|----------|-------------------|
| 氏名(カナ) | 国際 花子 |
| 氏名(カタ) | コクサイ ハナコ |
| 氏名(ローマ字) | KOKUSAI HANAKO |
| 性別 | 女性 |
| 生年月日 | 2000年1月1日 |
| Eメールアドレス | nihana@aiip.co.jp |
| 受験番号 | 1234567890 |
| 所属コード | 1234 |

テスト結果確認

ETS TOEIC

ログアウト

利用規約 | プライバシーポリシー

TOEIC® Program <IPテスト(オンライン)> 受験者サイト

テスト結果

| | |
|---------------------|------------|
| Institution | アイ・アイ・ピーシー |
| Test date | 2019/6/20 |
| Name | 国際 花子 |
| Date of birth | 2000/1/1 |
| Registration number | 1234567890 |
| Group code | 1234 |

Your TOEIC® Listening and Reading Test Results:

| | Listening | Reading | Total |
|--|-----------|---------|-------|
| | 300 | 250 | 550 |

This online score is intended for your informational use only.
This page is not valid for transmission of scores to an institution.

テスト結果印刷

3. 「テスト結果確認」をクリック。

4. ご自身のテスト結果をご確認ください。

ETS TOEIC TOEIC® Listening & Reading Institutional Program (IP) online Test Result

| | | | |
|--------------------|-------------------|--------------------|------------|
| Listening Score | 111111 | LISTENING | 300 |
| Reading Score | 2222 | READING | 250 |
| TOTAL SCORE | 0123456789 | TOTAL SCORE | 550 |

LISTENING 300
READING 250
TOTAL SCORE 550

SAMPLE

TOEIC® Listening & Reading Test 受験結果に関するご案内

Score Descriptor Table (レベル別評価表の一覧表)

Listening (リスニング) セクション

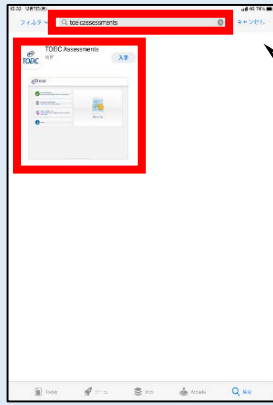
Reading (リーディング) セクション

5. 「テスト結果印刷」をクリックするとご自身のテスト結果をPDF形式で印刷いただくことができます。必要に応じてPDFファイルを保存願います。
 テスト結果のご確認については、左記テスト結果取得通知メール記載の「テスト結果確認開始日」より翌月末まで可能です。この期間を過ぎますと結果の確認ができなくなりますのでご注意ください。

その他トラブルや不明な点はTOEIC Program <IPテスト (オンライン) > ヘルプデスクまでお問い合わせください
 ※お問い合わせの際は所属団体名をお知らせください

お問い合わせ先：TOEIC Program <IPテスト (オンライン) > ヘルプデスク
 TEL: 03-5521-5912 (平日：10時～17時/土日祝日・年末年始除く)

◆ iPadでの受験にあたって～

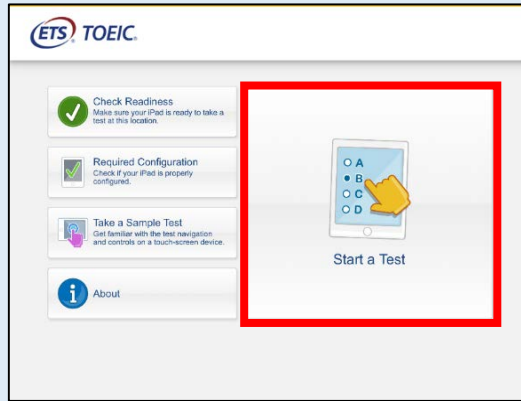
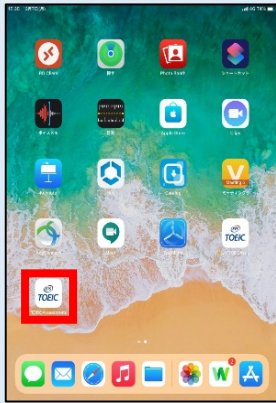


検索ボックスに
TOEIC Assessments

と入力してください。

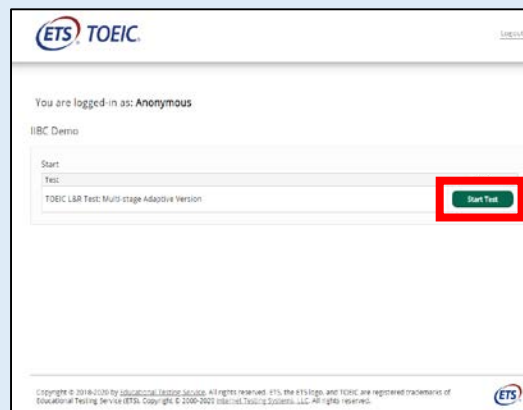
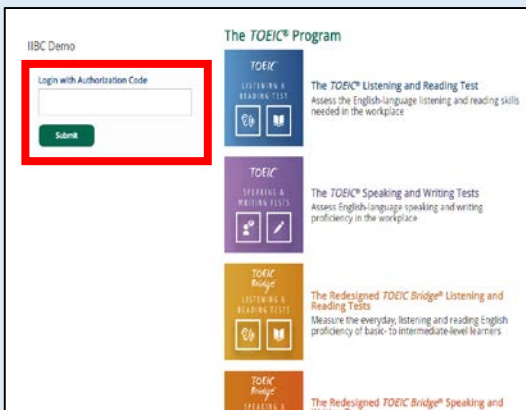
****省略して検索してもヒットしないのでご注意ください。**

1. App Storeをタップし、検索ボックスに“TOEIC Assessments”と入力。対象のアプリをインストールしてください。



2. インストールされたアプリを起動し、“Start a Test”をタップします。

****アプリ起動時にマイクの使用許可及び、アプリ起動中ほかのアプリの使用を制限する旨のポップアップが表示されますので「はい」をタップしてください。**



3. Authorization Codeを入力し“Submit”押下後、“Start Test”をタップしてください。テストが始まりますので画面に従って受験してください。

◆ 受験にあたっての注意事項～

1. トラブル発生による中断、再開

受験中にタブレットの不具合などトラブルが発生した場合は、一旦アプリを閉じて受験を中断してください。

その後、受験を開始した手順と同様にアプリを開き、Authorization Codeを入力してログインすると、“Resume Test”ボタンが表示されます。

“Resume Test”ボタンを押下することで、中断したところからのテスト再開が可能です。

****ホームボタン等を押してもアプリを閉じることができません。タブレット自体を強制終了する必要があります。タブレットの強制終了の仕方につきましてはホームボタンと電源ボタンの同時長押しが一般的ですが、タブレットのモデルによって異なりますので詳細はAppleのサイトをご確認ください。**

2. 試験時間を満了したものの（タイマーのカウントダウンがゼロになったもの）および“Finish Test”を押下したものを試験終了とみなします。

****スコア表示画面まで進まずにブラウザを閉じた場合、採点されませんのでご注意ください。**